

Ficha Técnica de Indicador

Datos de identificación del Programa Presupuestario			
Nombre del Programa:	Monterrey Saludable		Clave: 3.2.04
Nivel del objetivo en la Matriz del Marco Lógico:	NA	Resumen Narrativo:	NA

Datos de identificación del Indicador			
Nombre del Indicador:	Porcentaje de población atendida		Clave: 3.2.04.POA3
Definición del indicador:	Este indicador mostrará el porcentaje de avance de personas informadas sobre los daños de adicción		

Variables					
Método de cálculo	Nombre de la variable	Frecuencia	Unidad de medida	¿Existen datos?	Medios de verificación
(Cantidad de promocionales entregados / Cantidad de promocionales programados) * 100	Cantidad de promocionales entregados	Mensual	Personas informadas	Si	Estadística del área
	Cantidad de promocionales programados	Mensual	Personas informadas	Si	Estadística del área
Frecuencia de medición		Unidad de medida			
Mensual		Porcentaje			
Línea base	No dato	Año	2017		
Sentido del Indicador	Ascendente				
Metas	100%				

Características del Indicador			
Tipo de Indicador:	Gestión		
Dimensión del Indicador:	Eficacia		
Escala de interpretación:	de:	a:	
Nivel			
1	95%		100%
2	80%		94%
3	60%		79%
4	35%		59%
5	0%		34%
Enfoque transversal	Sí	No	Valores
Género		X	
Grupo étnico		X	

Ficha Técnica de Indicador

Datos de identificación del Programa Presupuestario			
Nombre del Programa:	Monterrey Seguro		Clave: 4.3.01
Nivel del objetivo en la Matriz del Marco Lógico:	NA	Resumen Narrativo:	NA

Datos de identificación del Indicador			
Nombre del Indicador:	Porcentaje de disminución del índice delictivo en robos	Clave:	4.3.01.POA1
Definición del indicador:	Este indicador mostrará la disminución del índice delictivo debido a la socialización del policía		

Variables					
Método de cálculo	Nombre de la variable	Frecuencia	Unidad de medida	¿Existen datos?	Medios de verificación
(Cantidad de robos en el periodo actual/ Cantidad de robos en el periodo anterior)*100	Cantidad de robos en el periodo actual	Mensual	Robos	Si	Estadística del área
	Cantidad de robos en el periodo anterior	Mensual	Robos	Si	Estadística del área
Frecuencia de medición		Unidad de medida			
Mensual		Porcentaje			
Línea base	2435	Año	2017		
Sentido del Indicador	Descendente				
Metas	2192				

Características del Indicador			
Tipo de Indicador:	Gestión		
Dimensión del Indicador:	Eficacia		
Escala de interpretación:	de:	a:	
Nivel			
1	95%		100%
2	80%		94%
3	60%		79%
4	35%		59%
5	0%		34%
Enfoque transversal	Sí	No	Valores
Género		X	
Grupo étnico		X	

Ficha Técnica de Indicador

Datos de identificación del Programa Presupuestario			
Nombre del Programa:	Monterrey Seguro		Clave: 4.3.01
Nivel del objetivo en la Matriz del Marco Lógico:	NA	Resumen Narrativo:	NA

Datos de identificación del Indicador			
Nombre del Indicador:	Porcentaje de cursos impartidos a elementos		Clave: 4.3.01.POA2
Definición del indicador:	Este indicador mostrará la cantidad de cursos impartidos a elementos de la Dirección de Policía		

Variables					
Método de cálculo	Nombre de la variable	Frecuencia	Unidad de medida	¿Existen datos?	Medios de verificación
(Cantidad de cursos impartidos/Cantidad de cursos planeados impartir)*100	Cantidad de cursos impartidos	Mensual	Cursos	Si	Estadística del área
	Cantidad de cursos planeados impartir	Mensual	Cursos	Si	Estadística del área
Frecuencia de medición		Unidad de medida			
Mensual		Porcentaje			
Línea base	10	Año	2017		
Sentido del Indicador	Ascendente				
Metas	100%				

Características del Indicador			
Tipo de Indicador:	Gestión		
Dimensión del Indicador:	Eficacia		
Escala de interpretación:	de:	a:	
Nivel			
1	95%	100%	
2	80%	94%	
3	60%	79%	
4	35%	59%	
5	0%	34%	
Enfoque transversal	Sí	No	Valores
Género		X	
Grupo étnico		X	

Ficha Técnica de Indicador

Datos de identificación del Programa Presupuestario			
Nombre del Programa:	Monterrey Seguro		Clave: 4.3.01
Nivel del objetivo en la Matriz del Marco Lógico:	NA	Resumen Narrativo:	NA

Datos de identificación del Indicador			
Nombre del Indicador:	Porcentaje de reuniones de acercamiento realizadas		Clave: 4.3.01.POA3
Definición del indicador:	Este indicador mostrará las reuniones de acercamiento con la ciudadanía realizadas		

Variables					
Método de cálculo	Nombre de la variable	Frecuencia	Unidad de medida	¿Existen datos?	Medios de verificación
(Cantidad de reuniones realizadas/Cantidad de reuniones programadas)*100	Cantidad de reuniones realizadas	Mensual	Reuniones	Si	Estadística del área
	Cantidad de reuniones programadas	Mensual	Reuniones	Si	Estadística del área
Frecuencia de medición		Unidad de medida			
Mensual		Porcentaje			
Línea base	11	Año	2017		
Sentido del Indicador	Ascendente				
Metas	100%				

Características del Indicador			
Tipo de Indicador:	Gestión		
Dimensión del Indicador:	Eficacia		
Escala de interpretación:	de:	a:	
Nivel			
1	95%	100%	
2	80%	94%	
3	60%	79%	
4	35%	59%	
5	0%	34%	
Enfoque transversal	Sí	No	Valores
Género		X	
Grupo étnico		X	

Ficha Técnica de Indicador

Datos de identificación del Programa Presupuestario			
Nombre del Programa:	Monterrey Seguro		Clave: 4.3.01
Nivel del objetivo en la Matriz del Marco Lógico:	NA	Resumen Narrativo:	NA

Datos de identificación del Indicador			
Nombre del Indicador:	Porcentaje de Tabletas adquiridas		Clave: 4.3.01.POA4
Definición del indicador:	Dotación de aparatos tecnológicos para obtener información en forma inmediata ante la comisión de un evento delictivo.		

Variables					
Método de cálculo	Nombre de la variable	Frecuencia	Unidad de medida	¿Existen datos?	Medios de verificación
(Cantidad de tabletas adquiridas/Cantidad de tabletas solicitadas)*100	Cantidad de tabletas adquiridas	Mensual	Tablets	Si	Estadística del área
	Cantidad de tabletas solicitadas	Mensual	Tablets	Si	Estadística del área
Frecuencia de medición		Unidad de medida			
Mensual		Porcentaje			
Línea base	No dato	Año	2017		
Sentido del Indicador	Ascendente				
Metas	100%				

Características del Indicador			
Tipo de Indicador:	Gestión		
Dimensión del Indicador:	Eficacia		
Escala de interpretación:	de:	a:	
Nivel			
1	95%		100%
2	80%		94%
3	60%		79%
4	35%		59%
5	0%		34%
Enfoque transversal	Sí	No	Valores
Género		X	
Grupo étnico		X	

Ficha Técnica de Indicador

Datos de identificación del Programa Presupuestario			
Nombre del Programa:	Monterrey Seguro		Clave: 4.3.01
Nivel del objetivo en la Matriz del Marco Lógico:	NA	Resumen Narrativo:	NA

Datos de identificación del Indicador			
Nombre del Indicador:	Porcentaje de Mantenimiento de Comunicación Móvil		Clave: 4.3.01.POA5
Definición del indicador:	Este indicador mostrará el avance de los mantenimientos preventivos y correctivos a los equipos de comunicación móvil		

Variables					
Método de cálculo	Nombre de la variable	Frecuencia	Unidad de medida	¿Existen datos?	Medios de verificación
(Cantidad de servicios de mantenimiento preventivo y correctivo realizados a los equipos de comunicación/Cantidad de servicios de mantenimiento preventivo y correctivo programados a realizar a los equipos de comunicación) * 100	Cantidad de servicios de mantenimiento preventivo y correctivo realizados a los equipos de comunicación	Mensual	Mantenimientos	Si	Estadística del área
	Cantidad de servicios de mantenimiento preventivo y correctivo programados a realizar a los equipos de comunicación	Mensual	Mantenimientos	Si	Estadística del área
Frecuencia de medición		Unidad de medida			
Mensual		Porcentaje			
Línea base	1550	Año	2017		
Sentido del Indicador	Ascendente				
Metas	100%				

Características del Indicador			
Tipo de Indicador:	Gestión		
Dimensión del Indicador:	Eficacia		
Escala de interpretación:	de:	a:	
Nivel			
1	95%		100%
2	80%		94%
3	60%		79%
4	35%		59%
5	0%		34%
Enfoque transversal	Sí	No	Valores
Género		X	
Grupo étnico		X	

Ficha Técnica de Indicador

Datos de identificación del Programa Presupuestario			
Nombre del Programa:	Monterrey Seguro		Clave: 4.3.01
Nivel del objetivo en la Matriz del Marco Lógico:	NA	Resumen Narrativo:	NA

Datos de identificación del Indicador			
Nombre del Indicador:	Porcentaje de Mantenimiento a Equipo de Emergencia		Clave: 4.3.01.POA6
Definición del indicador:	Este indicador mostrará el avance de los mantenimientos preventivos y correctivos a los equipos de emergencia		

Variables					
Método de cálculo	Nombre de la variable	Frecuencia	Unidad de medida	¿Existen datos?	Medios de verificación
(Cantidad de servicios de mantenimiento preventivo y correctivo realizados a los equipos de comunicación/Cantidad de servicios de mantenimiento preventivo y correctivo programados a realizar a los equipos de comunicación) *100	Cantidad de servicios de mantenimiento preventivo y correctivo realizados a los equipos de comunicación	Mensual	Mantenimientos	Si	Estadística del área
	Cantidad de servicios de mantenimiento preventivo y correctivo programados a realizar a los equipos de comunicación	Mensual	Mantenimientos	Si	Estadística del área
Frecuencia de medición		Unidad de medida			
Mensual		Porcentaje			
Línea base	3290	Año	2017		
Sentido del Indicador	Ascendente				
Metas	100%				

Características del Indicador			
Tipo de Indicador:	Gestión		
Dimensión del Indicador:	Eficacia		
Escala de interpretación:	de:	a:	
Nivel			
1	95%		100%
2	80%		94%
3	60%		79%
4	35%		59%
5	0%		34%
Enfoque transversal	Sí	No	Valores
Género		X	
Grupo étnico		X	

Ficha Técnica de Indicador

Datos de identificación del Programa Presupuestario			
Nombre del Programa:	Monterrey Seguro		Clave: 4.3.01
Nivel del objetivo en la Matriz del Marco Lógico:	NA	Resumen Narrativo:	NA

Datos de identificación del Indicador			
Nombre del Indicador:	Porcentaje de Instalación de GPS en patrullas		Clave: 4.3.01.POA7
Definición del indicador:	Este indicador mostrará el porcentaje de avance de la instalación de GPS en las patrullas		

Variables					
Método de cálculo	Nombre de la variable	Frecuencia	Unidad de medida	¿Existen datos?	Medios de verificación
(Cantidad de patrullas con GPS/Cantidad total de unidades)*100	Cantidad de patrullas con GPS	Mensual	Patrullas con GPS	Si	Estadística del área
	Cantidad total de unidades	Mensual	Patrullas con GPS	Si	Estadística del área
Frecuencia de medición		Unidad de medida			
Mensual		Porcentaje			
Línea base	168	Año	2017		
Sentido del Indicador	Ascendente				
Metas	100%				

Características del Indicador			
Tipo de Indicador:	Gestión		
Dimensión del Indicador:	Eficacia		
Escala de interpretación:	de:	a:	
Nivel			
1	95%	100%	
2	80%	94%	
3	60%	79%	
4	35%	59%	
5	0%	34%	
Enfoque transversal	Sí	No	Valores
Género		X	
Grupo étnico		X	

Ficha Técnica de Indicador

Datos de identificación del Programa Presupuestario			
Nombre del Programa:	Monterrey Seguro		Clave: 4.3.01
Nivel del objetivo en la Matriz del Marco Lógico:	NA	Resumen Narrativo:	NA

Datos de identificación del Indicador			
Nombre del Indicador:	Porcentaje de Atención a llamadas de emergencia		Clave: 4.3.01.POA8
Definición del indicador:	Este indicador mostrará las llamadas de emergencia que son atendidas con unidades de auxilio		

Variables					
Método de cálculo	Nombre de la variable	Frecuencia	Unidad de medida	¿Existen datos?	Medios de verificación
(Cantidad de IPH realizados / Cantidad de llamadas de emergencia recibidas) * 100	Cantidad de llamadas de emergencia recibidas	Mensual	Llamadas de emergencia que requieren de IPH	Si	Estadística del área
	Cantidad de IPH realizados	Mensual	Llamadas de emergencia que requieren de IPH	Si	Estadística del área
Frecuencia de medición		Unidad de medida			
Mensual		Porcentaje			
Línea base	35000	Año	2017		
Sentido del Indicador	Ascendente				
Metas	36750				

Características del Indicador			
Tipo de Indicador:	Gestión		
Dimensión del Indicador:	Eficacia		
Escala de interpretación:	de:	a:	
Nivel			
1	95%		100%
2	80%		94%
3	60%		79%
4	35%		59%
5	0%		34%
Enfoque transversal	Sí	No	Valores
Género		X	
Grupo étnico		X	

Ficha Técnica de Indicador

Datos de identificación del Programa Presupuestario			
Nombre del Programa:	Monterrey Seguro		Clave: 4.3.01
Nivel del objetivo en la Matriz del Marco Lógico:	NA	Resumen Narrativo:	NA

Datos de identificación del Indicador			
Nombre del Indicador:	Porcentaje de Personal Operativo Capacitado y Aprobado		Clave: 4.3.01.POA9
Definición del indicador:	Este indicador mostrará la cantidad de Policías que aprueban los cursos impartidos		

Variables					
Método de cálculo	Nombre de la variable	Frecuencia	Unidad de medida	¿Existen datos?	Medios de verificación
(Cantidad de elementos aprobados/Cantidad de elementos capacitados)*100	Cantidad de elementos aprobados	Mensual	Elementos aprobados	Si	Estadística del área
	Cantidad de elementos capacitados	Mensual	Elementos aprobados	Si	Estadística del área
Frecuencia de medición		Unidad de medida			
Mensual		Porcentaje			
Línea base	No dato	Año	2017		
Sentido del Indicador	Ascendente				
Metas	100%				

Características del Indicador			
Tipo de Indicador:	Gestión		
Dimensión del Indicador:	Eficacia		
Escala de interpretación:	de:	a:	
Nivel			
1	95%		100%
2	80%		94%
3	60%		79%
4	35%		59%
5	0%		34%
Enfoque transversal	Sí	No	Valores
Género		X	
Grupo étnico		X	

Ficha Técnica de Indicador

Datos de identificación del Programa Presupuestario			
Nombre del Programa:	Monterrey Seguro		Clave: 4.3.01
Nivel del objetivo en la Matriz del Marco Lógico:	NA	Resumen Narrativo:	NA

Datos de identificación del Indicador			
Nombre del Indicador:	Porcentaje de Personal de Tránsito Capacitado y Aprobado		Clave: 4.3.01.POA10
Definición del indicador:	Este indicador mostrará la cantidad de Policías de Tránsito que aprueban los cursos impartidos		

Variables					
Método de cálculo	Nombre de la variable	Frecuencia	Unidad de medida	¿Existen datos?	Medios de verificación
(Cantidad de elementos aprobados/Cantidad de elementos capacitados)*100	Cantidad de elementos aprobados	Mensual	Elementos aprobados	Si	Estadística del área
	Cantidad de elementos capacitados	Mensual	Elementos aprobados	Si	Estadística del área
Frecuencia de medición		Unidad de medida			
Mensual		Porcentaje			
Línea base	No dato	Año	2017		
Sentido del Indicador	Ascendente				
Metas	100%				

Características del Indicador			
Tipo de Indicador:	Gestión		
Dimensión del Indicador:	Eficacia		
Escala de interpretación:	de:	a:	
Nivel			
1	95%		100%
2	80%		94%
3	60%		79%
4	35%		59%
5	0%		34%
Enfoque transversal	Sí	No	Valores
Género		X	
Grupo étnico		X	

Ficha Técnica de Indicador

Datos de identificación del Programa Presupuestario			
Nombre del Programa:	Monterrey Seguro		Clave: 4.3.01
Nivel del objetivo en la Matriz del Marco Lógico:	NA	Resumen Narrativo:	NA

Datos de identificación del Indicador			
Nombre del Indicador:	Porcentaje de Graduados como Policía en Formación Inicial		Clave: 4.3.01.POA11
Definición del indicador:	Este indicador mostrará la cantidad de personal graduado, una vez culminado su curso de Formación Inicial		

Variables					
Método de cálculo	Nombre de la variable	Frecuencia	Unidad de medida	¿Existen datos?	Medios de verificación
(Cantidad de elementos graduados/Cantidad proyectada de elementos graduados)*100	Cantidad de elementos graduados	Mensual	Elementos graduados	Si	Estadística del área
	Cantidad proyectada de elementos graduados	Mensual	Elementos graduados	Si	Estadística del área
Frecuencia de medición		Unidad de medida			
Mensual		Porcentaje			
Línea base	83	Año	2017		
Sentido del Indicador	Ascendente				
Metas	100%				

Características del Indicador			
Tipo de Indicador:	Gestión		
Dimensión del Indicador:	Eficacia		
Escala de interpretación:	de:	a:	
Nivel			
1	95%	100%	
2	80%	94%	
3	60%	79%	
4	35%	59%	
5	0%	34%	
Enfoque transversal	Sí	No	Valores
Género		X	
Grupo étnico		X	

Ficha Técnica de Indicador

Datos de identificación del Programa Presupuestario			
Nombre del Programa:	Monterrey Seguro		Clave: 4.3.01
Nivel del objetivo en la Matriz del Marco Lógico:	NA	Resumen Narrativo:	NA

Datos de identificación del Indicador			
Nombre del Indicador:	Porcentaje de Graduados de Guardia Auxiliar de Monterrey	Clave:	4.3.01.POA12
Definición del indicador:	Este indicador mostrará la cantidad de personal reclutado y personal graduado, una vez culminado su curso de Formación Inicial.		

Variables					
Método de cálculo	Nombre de la variable	Frecuencia	Unidad de medida	¿Existen datos?	Medios de verificación
(Cantidad de graduados/Cantidad proyectada de graduados)*100	Cantidad de graduados	Mensual	Elementos graduados	Si	Estadística del área
	Cantidad proyectada de graduados	Mensual	Elementos graduados	Si	Estadística del área
Frecuencia de medición		Unidad de medida			
Mensual		Porcentaje			
Línea base	68	Año	2017		
Sentido del Indicador	Ascendente				
Metas	100%				

Características del Indicador			
Tipo de Indicador:	Gestión		
Dimensión del Indicador:	Eficacia		
Escala de interpretación:	de:	a:	
Nivel			
1	95%	100%	
2	80%	94%	
3	60%	79%	
4	35%	59%	
5	0%	34%	
Enfoque transversal	Sí	No	Valores
Género		X	
Grupo étnico		X	

Ficha Técnica de Indicador

Datos de identificación del Programa Presupuestario			
Nombre del Programa:	Monterrey Seguro		Clave: 4.3.01
Nivel del objetivo en la Matriz del Marco Lógico:	NA	Resumen Narrativo:	NA

Datos de identificación del Indicador			
Nombre del Indicador:	Porcentaje de acciones desarrolladas para la prevención de la violencia y delincuencia		Clave: 4.3.01.POA13
Definición del indicador:	Este indicador mostrará el porcentaje de capacidad de análisis de inteligencia aplicada		

Variables					
Método de cálculo	Nombre de la variable	Frecuencia	Unidad de medida	¿Existen datos?	Medios de verificación
(Cantidad de acciones desarrolladas/Cantidad de acciones programadas)*100	Cantidad de acciones desarrolladas	Mensual	Acciones desarrolladas	Si	Estadística del área
	Cantidad de acciones programadas	Mensual	Acciones desarrolladas	Si	Estadística del área
Frecuencia de medición		Unidad de medida			
Mensual		Porcentaje			
Línea base	408	Año	2017		
Sentido del Indicador	Ascendente				
Metas	100%				

Características del Indicador			
Tipo de Indicador:	Gestión		
Dimensión del Indicador:	Eficacia		
Escala de interpretación:	de:	a:	
Nivel			
1	95%		100%
2	80%		94%
3	60%		79%
4	35%		59%
5	0%		34%
Enfoque transversal	Sí	No	Valores
Género		X	
Grupo étnico		X	

Ficha Técnica de Indicador

Datos de identificación del Programa Presupuestario			
Nombre del Programa:	Monterrey Seguro		Clave: 4.3.01
Nivel del objetivo en la Matriz del Marco Lógico:	NA	Resumen Narrativo:	NA

Datos de identificación del Indicador			
Nombre del Indicador:	Porcentaje de atención a víctimas de violencia	Clave:	4.3.01.POA14
Definición del indicador:	Este indicador mostrará el cumplimiento de atención a las víctimas de violencia		

Variables					
Método de cálculo	Nombre de la variable	Frecuencia	Unidad de medida	¿Existen datos?	Medios de verificación
(Cantidad de víctimas de violencia familiar atendidas/Cantidad de víctimas de violencia identificadas)/100	Cantidad de víctimas de violencia familiar atendidas	Mensual	Víctimas	Si	Estadística del área
	Cantidad de víctimas de violencia identificadas	Mensual	Víctimas	Si	Estadística del área
Frecuencia de medición		Unidad de medida			
Mensual		Porcentaje			
Línea base	250	Año	2017		
Sentido del Indicador	Ascendente				
Metas	100%				

Características del Indicador			
Tipo de Indicador:	Gestión		
Dimensión del Indicador:	Eficacia		
Escala de interpretación:	de:	a:	
Nivel			
1	95%		100%
2	80%		94%
3	60%		79%
4	35%		59%
5	0%		34%
Enfoque transversal	Sí	No	Valores
Género		X	
Grupo étnico		X	

Ficha Técnica de Indicador

Datos de identificación del Programa Presupuestario			
Nombre del Programa:	Monterrey Seguro		Clave: 4.3.01
Nivel del objetivo en la Matriz del Marco Lógico:	NA	Resumen Narrativo:	NA

Datos de identificación del Indicador			
Nombre del Indicador:	Porcentaje de Reportes de Estadísticos Realizados		Clave: 4.3.01.POA15
Definición del indicador:	Este indicador mostrará el cumplimiento en la elaboración de reportes estadísticos		

Variables					
Método de cálculo	Nombre de la variable	Frecuencia	Unidad de medida	¿Existen datos?	Medios de verificación
(Cantidad de reportes estadísticos realizados/Cantidad de reportes estadísticos planeados y solicitados)*100	Cantidad de reportes estadísticos realizados	Mensual	Reportes de inteligencia	Si	Estadística del área
	Cantidad de reportes estadísticos planeados y solicitados	Mensual	Reportes de inteligencia	Si	Estadística del área
Frecuencia de medición		Unidad de medida			
Mensual		Porcentaje			
Línea base	144	Año	2017		
Sentido del Indicador	Ascendente				
Metas	100%				

Características del Indicador			
Tipo de Indicador:	Gestión		
Dimensión del Indicador:	Eficacia		
Escala de interpretación:	de:	a:	
Nivel			
1	95%		100%
2	80%		94%
3	60%		79%
4	35%		59%
5	0%		34%
Enfoque transversal	Sí	No	Valores
Género		X	
Grupo étnico		X	

Ficha Técnica de Indicador

Datos de identificación del Programa Presupuestario			
Nombre del Programa:	Monterrey Seguro		Clave: 4.3.01
Nivel del objetivo en la Matriz del Marco Lógico:	NA	Resumen Narrativo:	NA

Datos de identificación del Indicador			
Nombre del Indicador:	Tasa de mantenimiento preventivo y correctivo a los equipos de cómputo		Clave: 4.3.01.POA16
Definición del indicador:	Este indicador mostrará los mantenimientos preventivos y correctivos realizados a la totalidad de equipos de computo		

Variables					
Método de cálculo	Nombre de la variable	Frecuencia	Unidad de medida	¿Existen datos?	Medios de verificación
(Cantidad de mantenimientos realizados a la totalidad de equipo de cómputo/ Total de mantenimientos planeados)*100	Cantidad de mantenimientos realizados a la totalidad de equipo de cómputo	Mensual	Mantenimientos	Si	Estadística del área
	Total de mantenimientos planeados	Mensual	Mantenimientos	Si	Estadística del área
Frecuencia de medición		Unidad de medida			
Mensual		Porcentaje			
Línea base	2	Año	2017		
Sentido del Indicador	Ascendente				
Metas	100%				

Características del Indicador			
Tipo de Indicador:	Gestión		
Dimensión del Indicador:	Eficacia		
Escala de interpretación:	de:	a:	
Nivel			
1	95%	100%	
2	80%	94%	
3	60%	79%	
4	35%	59%	
5	0%	34%	
Enfoque transversal	Sí	No	Valores
Género		X	
Grupo étnico		X	

Ficha Técnica de Indicador

Datos de identificación del Programa Presupuestario			
Nombre del Programa:	Monterrey Seguro		Clave: 4.3.01
Nivel del objetivo en la Matriz del Marco Lógico:	NA	Resumen Narrativo:	NA

Datos de identificación del Indicador			
Nombre del Indicador:	Porcentaje de evaluaciones aplicadas a elementos operativos y administrativos de permanencia		Clave: 4.3.01.POA17
Definición del indicador:	Este indicador mostrará el aumento en la aplicación de evaluaciones de Control de Confianza a elementos operativos y administrativos de permanencia		

Variables					
Método de cálculo	Nombre de la variable	Frecuencia	Unidad de medida	¿Existen datos?	Medios de verificación
(Cantidad de evaluaciones aplicadas / Cantidad de evaluaciones programadas)*100	Cantidad de evaluaciones aplicadas	Mensual	Evaluaciones	Si	Estadística del área
	Cantidad de evaluaciones programadas	Mensual	Evaluaciones	Si	Estadística del área
Frecuencia de medición		Unidad de medida			
Mensual		Porcentaje			
Línea base	301	Año	2017		
Sentido del Indicador	Ascendente				
Metas	100%				

Características del Indicador			
Tipo de Indicador:	Gestión		
Dimensión del Indicador:	Eficacia		
Escala de interpretación:	de:	a:	
Nivel			
1	95%		100%
2	80%		94%
3	60%		79%
4	35%		59%
5	0%		34%
Enfoque transversal	Sí	No	Valores
Género		X	
Grupo étnico		X	

Ficha Técnica de Indicador

Datos de identificación del Programa Presupuestario			
Nombre del Programa:	Monterrey Seguro		Clave: 4.3.01
Nivel del objetivo en la Matriz del Marco Lógico:	NA	Resumen Narrativo:	NA

Datos de identificación del Indicador			
Nombre del Indicador:	Tasa de evaluaciones aplicadas a elementos operativos y administrativos de nuevo ingreso	Clave:	4.3.01.POA18
Definición del indicador:	Este indicador mostrará el aumento en la aplicación de evaluaciones de Control de Confianza a elementos operativos y administrativos de nuevo ingreso		

Variables					
Método de cálculo	Nombre de la variable	Frecuencia	Unidad de medida	¿Existen datos?	Medios de verificación
(Cantidad de evaluaciones aplicadas/Cantidad de evaluaciones programadas)*100	Cantidad de evaluaciones aplicadas	Mensual	Evaluaciones	Si	Estadística del área
	Cantidad de evaluaciones programadas	Mensual	Evaluaciones	Si	Estadística del área
Frecuencia de medición		Unidad de medida			
Mensual		Porcentaje			
Línea base	300	Año	2017		
Sentido del Indicador	Ascendente				
Metas	100%				

Características del Indicador			
Tipo de Indicador:	Gestión		
Dimensión del Indicador:	Eficacia		
Escala de interpretación:	de:	a:	
Nivel			
1	95%	100%	
2	80%	94%	
3	60%	79%	
4	35%	59%	
5	0%	34%	
Enfoque transversal	Sí	No	Valores
Género		X	
Grupo étnico		X	

Ficha Técnica de Indicador

Datos de identificación del Programa Presupuestario			
Nombre del Programa:	Monterrey Seguro		Clave: 4.3.01
Nivel del objetivo en la Matriz del Marco Lógico:	NA	Resumen Narrativo:	NA

Datos de identificación del Indicador			
Nombre del Indicador:	Desarrollar un programa mantenimiento permanente del parque vehicular		Clave: 4.3.01.POA19
Definición del indicador:	Este indicador mostrará el aumento en los mantenimientos permanentes a los vehículos		

Variables					
Método de cálculo	Nombre de la variable	Frecuencia	Unidad de medida	¿Existen datos?	Medios de verificación
(Servicios de mantenimiento realizados/ Servicios de mantenimiento proyectados)*100	Servicios de mantenimiento realizados	Mensual	Servicios de Mantenimiento	Si	Estadística del área
	Servicios de mantenimiento proyectados	Mensual	Servicios de Mantenimiento	Si	Estadística del área
Frecuencia de medición		Unidad de medida			
Mensual		Porcentaje			
Línea base	2300	Año	2017		
Sentido del Indicador	Ascendente				
Metas	100%				

Características del Indicador			
Tipo de Indicador:	Gestión		
Dimensión del Indicador:	Eficacia		
Escala de interpretación:	de:	a:	
Nivel			
1	95%	100%	
2	80%	94%	
3	60%	79%	
4	35%	59%	
5	0%	34%	
Enfoque transversal	Sí	No	Valores
Género		X	
Grupo étnico		X	

Ficha Técnica de Indicador

Datos de identificación del Programa Presupuestario			
Nombre del Programa:	Movilidad Segura, Monterrey Seguro	Clave:	4.3.01
Nivel del objetivo en la Matriz del Marco Lógico:	NA	Resumen Narrativo:	NA

Datos de identificación del Indicador			
Nombre del Indicador:	Porcentaje del Cumplimiento de los Programas Operativos de las Direcciones de Policía, Ingeniería Vial y Tránsito	Clave:	4.3.01.POA20
Definición del indicador:	Este indicador mostrará el debido cumplimiento de los programas operativos anuales de la Dirección de Policía, Ingeniería Vial y Tránsito de la Dirección General de Inspección		

Variables					
Método de cálculo	Nombre de la variable	Frecuencia	Unidad de medida	¿Existen datos?	Medios de verificación
(Sumatoria de los resultados de los POA establecidos en las direcciones / Total de Programas Operativos evaluados)*100	Sumatoria de los resultados de los POA establecidos en las direcciones	Mensual	Cumplimiento de POA	Si	Estadística del área
	Total de Programas Operativos evaluados	Mensual	Cumplimiento de POA	Si	Estadística del área
Frecuencia de medición		Unidad de medida			
Mensual		Porcentaje			
Línea base	11	Año	2017		
Sentido del Indicador	Ascendente				
Metas	100%				

Características del Indicador			
Tipo de Indicador:	Gestión		
Dimensión del Indicador:	Eficacia		
Escala de interpretación:	de:	a:	
Nivel			
1	95%		100%
2	80%		94%
3	60%		79%
4	35%		59%
5	0%		34%
Enfoque transversal	Sí	No	Valores
Género		X	
Grupo étnico		X	

Ficha Técnica de Indicador

Datos de identificación del Programa Presupuestario			
Nombre del Programa:	Movilidad Segura		Clave: 4.5.01
Nivel del objetivo en la Matriz del Marco Lógico:	NA	Resumen Narrativo:	NA

Datos de identificación del Indicador			
Nombre del Indicador:	Porcentaje de intersecciones semaforizadas modernizadas	Clave:	4.5.01.POA1
Definición del indicador:	Este indicador mostrará el numero de intersecciones semaforizadas modernizadas.		

Variables					
Método de cálculo	Nombre de la variable	Frecuencia	Unidad de medida	¿Existen datos?	Medios de verificación
(Cantidad de intersecciones modernizadas/ Cantidad de intersecciones programadas a modernizadas)*100	Cantidad de intersecciones modernizadas	Mensual	Semáforos modernizados	Si	Estadística del área
	Cantidad de intersecciones programadas a modernizadas	Mensual	Semáforos modernizados	Si	Estadística del área
Frecuencia de medición		Unidad de medida			
Mensual		Porcentaje			
Línea base	112	Año	2017		
Sentido del Indicador	Ascendente				
Metas	100%				

Características del Indicador			
Tipo de Indicador:	Gestión		
Dimensión del Indicador:	Eficacia		
Escala de interpretación:	de:	a:	
Nivel			
1	95%	100%	
2	80%	94%	
3	60%	79%	
4	35%	59%	
5	0%	34%	
Enfoque transversal	Sí	No	Valores
Género		X	
Grupo étnico		X	

Ficha Técnica de Indicador

Datos de identificación del Programa Presupuestario			
Nombre del Programa:	Movilidad Segura		Clave: 4.5.01
Nivel del objetivo en la Matriz del Marco Lógico:	NA	Resumen Narrativo:	NA

Datos de identificación del Indicador			
Nombre del Indicador:	Porcentaje de colonias atendidas		Clave: 4.5.01.POA2
Definición del indicador:	Este indicador mostrará las colonias que fueron atendidas con señalamiento nuevo		

Variables					
Método de cálculo	Nombre de la variable	Frecuencia	Unidad de medida	¿Existen datos?	Medios de verificación
(Cantidad de colonias atendidas / Cantidad de colonias seleccionadas para atender)*100	Cantidad de colonias atendidas	Mensual	Colonias atendidas	Si	Estadística del área
	Cantidad de colonias seleccionadas para atender	Mensual	Colonias atendidas	Si	Estadística del área
Frecuencia de medición		Unidad de medida			
Mensual		Porcentaje			
Línea base	15	Año	2017		
Sentido del Indicador	Ascendente				
Metas	100%				

Características del Indicador			
Tipo de Indicador:	Gestión		
Dimensión del Indicador:	Eficacia		
Escala de interpretación:	de:	a:	
Nivel			
1	95%	100%	
2	80%	94%	
3	60%	79%	
4	35%	59%	
5	0%	34%	
Enfoque transversal	Sí	No	Valores
Género		X	
Grupo étnico		X	

Ficha Técnica de Indicador

Datos de identificación del Programa Presupuestario			
Nombre del Programa:	Movilidad Segura		Clave: 4.5.01
Nivel del objetivo en la Matriz del Marco Lógico:	NA	Resumen Narrativo:	NA

Datos de identificación del Indicador			
Nombre del Indicador:	Porcentaje de intersecciones semaforizadas nuevas	Clave:	4.5.01.POA3
Definición del indicador:	Este indicador mostrará las intersecciones nuevas semaforizadas		

Variables					
Método de cálculo	Nombre de la variable	Frecuencia	Unidad de medida	¿Existen datos?	Medios de verificación
(Cantidad de semáforos instalados/ Cantidad de semáforos programados a instalar)*100	Cantidad de semáforos instalados	Mensual	Intersecciones semaforizadas	Si	Estadística del área
	Cantidad de semáforos programados a instalar	Mensual	Intersecciones semaforizadas	Si	Estadística del área
Frecuencia de medición		Unidad de medida			
Mensual		Porcentaje			
Línea base	2	Año	2017		
Sentido del Indicador	Ascendente				
Metas	100%				

Características del Indicador			
Tipo de Indicador:	Gestión		
Dimensión del Indicador:	Eficacia		
Escala de interpretación:	de:	a:	
Nivel			
1	95%		100%
2	80%		94%
3	60%		79%
4	35%		59%
5	0%		34%
Enfoque transversal	Sí	No	Valores
Género		X	
Grupo étnico		X	

Ficha Técnica de Indicador

Datos de identificación del Programa Presupuestario			
Nombre del Programa:	Movilidad Segura		Clave: 4.5.01
Nivel del objetivo en la Matriz del Marco Lógico:	NA	Resumen Narrativo:	NA

Datos de identificación del Indicador			
Nombre del Indicador:	Porcentaje de reducción de accidentes provocados por el consumo de alcohol		Clave: 4.5.01.POA4
Definición del indicador:	Este indicador mostrará la reducción de número de accidentes viales por consumo de alcohol		

Variables						
Método de cálculo	Nombre de la variable	Frecuencia	Unidad de medida	¿Existen datos?	Medios de verificación	
(Cantidad de accidentes viales ocurridos por alcohol en el periodo- Cantidad de accidentes viales ocurridos por el alcohol en el periodo anterior/Cantidad de accidentes viales ocurridos por el alcohol en el periodo anterior)*100	Cantidad de accidentes viales ocurridos por alcohol en el periodo	Mensual	Accidentes viales	Si	Estadística del área	
	Cantidad de accidentes viales ocurridos por el alcohol en el periodo anterior	Mensual	Accidentes viales	Si	Estadística del área	
Frecuencia de medición		Unidad de medida				
Mensual		Porcentaje				
Línea base	541	Año	2017			
Sentido del Indicador	Descendente					
Metas	433					

Características del Indicador			
Tipo de Indicador:	Gestión		
Dimensión del Indicador:	Eficacia		
Escala de interpretación:	de:	a:	
Nivel			
1	95%		100%
2	80%		94%
3	60%		79%
4	35%		59%
5	0%		34%
Enfoque transversal	Sí	No	Valores
Género		X	
Grupo étnico		X	

Ficha Técnica de Indicador

Datos de identificación del Programa Presupuestario			
Nombre del Programa:	Movilidad Segura		Clave: 4.5.01
Nivel del objetivo en la Matriz del Marco Lógico:	NA	Resumen Narrativo:	NA

Datos de identificación del Indicador			
Nombre del Indicador:	Porcentaje de accidentes viales		Clave: 4.5.01.POA5
Definición del indicador:	Este indicador mostrará la reducción de número de accidentes viales		

Variables					
Método de cálculo	Nombre de la variable	Frecuencia	Unidad de medida	¿Existen datos?	Medios de verificación
(Cantidad de accidentes viales en el periodo actual- Cantidad de accidentes viales ocurridos en el periodo anterior/Cantidad de accidentes viales ocurridos en el periodo anterior)*100	Cantidad de accidentes viales en el periodo actual	Mensual	Accidentes viales	Si	Estadística del área
	Cantidad de accidentes viales ocurridos en el periodo anterior	Mensual	Accidentes viales	Si	Estadística del área
Frecuencia de medición		Unidad de medida			
Mensual		Porcentaje			
Línea base	29024	Año	2017		
Sentido del Indicador	Descendente				
Metas	27573				

Características del Indicador			
Tipo de Indicador:	Gestión		
Dimensión del Indicador:	Eficacia		
Escala de interpretación:	de:	a:	
Nivel			
1	95%		100%
2	80%		94%
3	60%		79%
4	35%		59%
5	0%		34%
Enfoque transversal	Sí	No	Valores
Género		X	
Grupo étnico		X	

Ficha Técnica de Indicador

Datos de identificación del Programa Presupuestario			
Nombre del Programa:	Movilidad Segura	Clave:	4.5.01
Nivel del objetivo en la Matriz del Marco Lógico:	NA	Resumen Narrativo:	NA

Datos de identificación del Indicador			
Nombre del Indicador:	Porcentaje de lesionados y fallecidos en accidentes viales de Carga Pesada	Clave:	4.5.01.POA6
Definición del indicador:	Este indicador mostrará la reducción del número de lesionados y fallecidos accidentes viales		

Variables						
Método de cálculo	Nombre de la variable	Frecuencia	Unidad de medida	¿Existen datos?	Medios de verificación	
$\left(\frac{\text{Cantidad de lesionados y fallecidos (carga pesada) en el periodo actual} - \text{Cantidad de lesionados y fallecidos (carga pesada) en periodo anterior}}{\text{Cantidad de lesionados y fallecidos (carga pesada) periodo anterior}} \right) * 100$	Cantidad de lesionados y fallecidos (carga pesada) en el periodo actual	Mensual	Lesionados y fallecidos	Si	Estadística del área	
	Cantidad de lesionados y fallecidos (carga pesada) en periodo anterior	Mensual	Lesionados y fallecidos	Si	Estadística del área	
Frecuencia de medición		Unidad de medida				
Mensual		Porcentaje				
Línea base	89	Año	2017			
Sentido del Indicador	Descendente					
Metas	85					

Características del Indicador			
Tipo de Indicador:	Gestión		
Dimensión del Indicador:	Eficacia		
Escala de interpretación:	de:	a:	
Nivel			
1	95%		100%
2	80%		94%
3	60%		79%
4	35%		59%
5	0%		34%
Enfoque transversal	Sí	No	Valores
Género		X	
Grupo étnico		X	

Ficha Técnica de Indicador

Datos de identificación del Programa Presupuestario			
Nombre del Programa:	Monterrey Seguro		Clave: 4.3.01
Nivel del objetivo en la Matriz del Marco Lógico:	NA	Resumen Narrativo:	NA

Datos de identificación del Indicador			
Nombre del Indicador:	Porcentaje de elementos operativos capacitados en el Sistema Penal Acusatorio		Clave: 4.3.01.PMD1
Definición del indicador:	Este indicador mostrará la cantidad de policías capacitados en sistema penal acusatorio respecto al número de elementos operativos		

Variables					
Método de cálculo	Nombre de la variable	Frecuencia	Unidad de medida	¿Existen datos?	Medios de verificación
(Número de elementos operativos capacitados en Sistema Penal Acusatorio / Número de elementos operativos) * 100	Número de elementos operativos capacitados en Sistema Penal Acusatorio	Mensual	Porcentaje	Si	Registros del área
	Número de elementos operativos	Mensual	Porcentaje	Si	Registros del área
Frecuencia de medición		Unidad de medida			
Mensual		Porcentaje			
Línea base	100%	Año	2017		
Sentido del Indicador	Ascendente				
Metas	100%				

Características del Indicador			
Tipo de Indicador:	Gestión		
Dimensión del Indicador:	Eficacia		
Escala de interpretación:	de:	a:	
Nivel			
1	95%		100%
2	80%		94%
3	60%		79%
4	35%		59%
5	0%		34%
Enfoque transversal	Sí	No	Valores
Género		X	
Grupo étnico		X	

Ficha Técnica de Indicador

Datos de identificación del Programa Presupuestario			
Nombre del Programa:	Monterrey Seguro		Clave: 4.3.01
Nivel del objetivo en la Matriz del Marco Lógico:	NA	Resumen Narrativo:	NA

Datos de identificación del Indicador			
Nombre del Indicador:	Porcentaje de elementos operativos capacitados en Derechos Humanos	Clave:	4.3.01.PMD2
Definición del indicador:	Este indicador mostrará la cantidad de policías capacitados en Derechos Humanos respecto a la cantidad de elementos operativos		

Variables					
Método de cálculo	Nombre de la variable	Frecuencia	Unidad de medida	¿Existen datos?	Medios de verificación
(Número de elementos operativos capacitados en Derechos Humanos / Cantidad total de elementos operativos) * 100	Número de elementos operativos capacitados en Derechos Humanos	Mensual	Porcentaje	Si	Registros del área
	Cantidad total de elementos operativos	Mensual	Porcentaje	Si	Registros del área
Frecuencia de medición		Unidad de medida			
Mensual		Porcentaje			
Línea base	100%	Año	2017		
Sentido del Indicador	Ascendente				
Metas	100%				

Características del Indicador			
Tipo de Indicador:	Gestión		
Dimensión del Indicador:	Eficacia		
Escala de interpretación:	de:	a:	
Nivel			
1	95%		100%
2	80%		94%
3	60%		79%
4	35%		59%
5	0%		34%
Enfoque transversal	Sí	No	Valores
Género		X	
Grupo étnico		X	

Ficha Técnica de Indicador

Datos de identificación del Programa Presupuestario			
Nombre del Programa:	Monterrey Seguro		Clave: 4.3.01
Nivel del objetivo en la Matriz del Marco Lógico:	NA	Resumen Narrativo:	NA

Datos de identificación del Indicador			
Nombre del Indicador:	Porcentaje de elementos operativos capacitados en Adiestramiento Policial		Clave: 4.3.01.PMD3
Definición del indicador:	Este indicador mostrará la cantidad de policías capacitados en adiestramiento policial respecto a la cantidad total de elementos operativos		

Variables					
Método de cálculo	Nombre de la variable	Frecuencia	Unidad de medida	¿Existen datos?	Medios de verificación
(Número de elementos capacitados en adiestramiento policial / Cantidad total de elementos operativos) * 100	Número de elementos capacitados en adiestramiento policial	Mensual	Porcentaje	Si	Registros del área
	Cantidad total de elementos operativos	Mensual	Porcentaje	Si	Registros del área
Frecuencia de medición		Unidad de medida			
Mensual		Porcentaje			
Línea base	100%	Año	2017		
Sentido del Indicador	Ascendente				
Metas	100%				

Características del Indicador			
Tipo de Indicador:	Gestión		
Dimensión del Indicador:	Eficacia		
Escala de interpretación:	de:	a:	
Nivel			
1	95%		100%
2	80%		94%
3	60%		79%
4	35%		59%
5	0%		34%
Enfoque transversal	Sí	No	Valores
Género		X	
Grupo étnico		X	

Ficha Técnica de Indicador

Datos de identificación del Programa Presupuestario			
Nombre del Programa:	Monterrey Seguro		Clave: 4.3.01
Nivel del objetivo en la Matriz del Marco Lógico:	NA	Resumen Narrativo:	NA

Datos de identificación del Indicador			
Nombre del Indicador:	Porcentaje de reportes de inteligencia realizados		Clave: 4.3.01.PMD4
Definición del indicador:	Este indicador mostrará que se cuente con un análisis de la información para la realización de estrategias de seguridad y vialidad		

Variables					
Método de cálculo	Nombre de la variable	Frecuencia	Unidad de medida	¿Existen datos?	Medios de verificación
(Cantidad de reportes de inteligencia realizados por mes/Cantidad de reportes de inteligencia planeados a realizar por mes)*100	Cantidad de reportes de inteligencia realizados por mes	Mensual	Reportes de inteligencia	Si	Registros del área
	Cantidad de reportes de inteligencia planeados a realizar por mes	Mensual	Reportes de inteligencia	Si	Registros del área
Frecuencia de medición		Unidad de medida			
Mensual		Reportes de inteligencia			
Línea base	330	Año	2017		
Sentido del Indicador	Ascendente				
Metas	132				

Características del Indicador			
Tipo de Indicador:	Gestión		
Dimensión del Indicador:	Eficacia		
Escala de interpretación:	de:	a:	
Nivel			
1	95%		100%
2	80%		94%
3	60%		79%
4	35%		59%
5	0%		34%
Enfoque transversal	Sí	No	Valores
Género		X	
Grupo étnico		X	

Ficha Técnica de Indicador

Datos de identificación del Programa Presupuestario			
Nombre del Programa:	Monterrey Seguro		Clave: 4.3.01
Nivel del objetivo en la Matriz del Marco Lógico:	NA	Resumen Narrativo:	NA

Datos de identificación del Indicador			
Nombre del Indicador:	Porcentaje de personal operativo de la UAVVI capacitado en atención a víctimas	Clave:	4.3.01.PMD5
Definición del indicador:	Este indicador mostrará el contar con el personal operativo de atención a víctimas capacitado respecto a la cantidad total de personal operativo en UAVVI		

Variables					
Método de cálculo	Nombre de la variable	Frecuencia	Unidad de medida	¿Existen datos?	Medios de verificación
(Número de personal operativo capacitado de UAVVI / Cantidad total de personal operativo en UAVVI) * 100	Número de personal operativo capacitado de UAVVI	Mensual	Porcentaje	Si	Registros del área
	Cantidad total de personal operativo en UAVVI	Mensual	Porcentaje	Si	Registros del área
Frecuencia de medición		Unidad de medida			
Mensual		Porcentaje			
Línea base	100%	Año	2017		
Sentido del Indicador	Ascendente				
Metas	100%				

Características del Indicador			
Tipo de Indicador:	Gestión		
Dimensión del Indicador:	Eficacia		
Escala de interpretación:	de:	a:	
Nivel			
1	95%	100%	
2	80%	94%	
3	60%	79%	
4	35%	59%	
5	0%	34%	
Enfoque transversal	Sí	No	Valores
Género		X	
Grupo étnico		X	

Ficha Técnica de Indicador

Datos de identificación del Programa Presupuestario			
Nombre del Programa:	Movilidad Segura		Clave: 4.5.01
Nivel del objetivo en la Matriz del Marco Lógico:	NA	Resumen Narrativo:	NA

Datos de identificación del Indicador			
Nombre del Indicador:	Porcentaje de reducción del índice de siniestralidad de accidentes viales causados por el consumo de alcohol		Clave: 4.5.01.PMD1
Definición del indicador:	Este indicador mostrará el aumento de las condiciones de seguridad para automovilistas		

Variables						
Método de cálculo	Nombre de la variable	Frecuencia	Unidad de medida	¿Existen datos?	Medios de verificación	
$\left(\frac{\text{Cantidad de accidentes viales causados por consumo de alcohol en el periodo actual} - \text{Cantidad de accidentes viales causados por consumo de alcohol del periodo anterior}}{\text{Cantidad de accidentes viales causados por consumo de alcohol del periodo anterior}} \right) * 100$	Cantidad de accidentes viales causados por el consumo de alcohol en el periodo actual	Mensual	Porcentaje	Si	Registros del área	
	Cantidad de accidentes viales causados por consumo de alcohol del periodo anterior	Mensual	Porcentaje	Si	Registros del área	
	Cantidad de accidentes viales causados por consumo de alcohol del periodo anterior	Mensual	Porcentaje	Si	Registros del área	
Frecuencia de medición		Unidad de medida				
Mensual		Porcentaje				
Línea base	4%	Año	2017			
Sentido del Indicador	Descendente					
Metas	-30%					

Características del Indicador			
Tipo de Indicador:	Gestión		
Dimensión del Indicador:	Eficacia		
Escala de interpretación:	de:	a:	
Nivel			
1	95%	100%	
2	80%	94%	
3	60%	79%	
4	35%	59%	
5	0%	34%	
Enfoque transversal	Sí	No	Valores
Género		X	
Grupo étnico		X	

Ficha Técnica de Indicador

Datos de identificación del Programa Presupuestario			
Nombre del Programa:	Movilidad Segura	Clave:	4.5.01
Nivel del objetivo en la Matriz del Marco Lógico:	NA	Resumen Narrativo:	NA

Datos de identificación del Indicador			
Nombre del Indicador:	Porcentaje de personal operativo de tránsito capacitado	Clave:	4.5.01.PMD2
Definición del indicador:	Este indicador mostrará la cantidad de tránsitos capacitados respecto a la cantidad total de tránsitos		

Variables					
Método de cálculo	Nombre de la variable	Frecuencia	Unidad de medida	¿Existen datos?	Medios de verificación
(Cantidad de tránsitos capacitados / Cantidad total de tránsitos) * 100	Cantidad de tránsitos capacitados	Mensual	Porcentaje	Si	Registros del área
	Cantidad total de tránsitos	Mensual	Porcentaje	Si	Registros del área
Frecuencia de medición		Unidad de medida			
Mensual		Porcentaje			
Línea base	100%	Año	2017		
Sentido del Indicador	Ascendente				
Metas	100%				

Características del Indicador			
Tipo de Indicador:	Gestión		
Dimensión del Indicador:	Eficacia		
Escala de interpretación:	de:	a:	
Nivel			
1	95%	100%	
2	80%	94%	
3	60%	79%	
4	35%	59%	
5	0%	34%	
Enfoque transversal	Sí	No	Valores
Género		X	
Grupo étnico		X	

Ficha Técnica de Indicador

Datos de identificación del Programa Presupuestario			
Nombre del Programa:	Monterrey Seguro		Clave: 4.3.01
Nivel del objetivo en la Matriz del Marco Lógico:	Fin	Resumen Narrativo:	Contribuir en la percepción de seguridad de los habitantes del Municipio mediante la disminución de los delitos de cobertura municipal.

Datos de identificación del Indicador			
Nombre del Indicador:	Tasa de variación de percepción de seguridad		Clave: 4.3.01.F
Definición del indicador:	Contribuir a la toma de decisiones efectivas e informadas para disminuir los factores causales de la violencia y la delincuencia en el municipio, a través de una vinculación entre gobierno y comunidad.		

Variables					
Método de cálculo	Nombre de la variable	Frecuencia	Unidad de medida	¿Existen datos?	Medios de verificación
((Percepción de seguridad del año actual/Percepción de seguridad del año anterior)-1)*100	Percepción de seguridad del año actual	anual	porcentaje	no	Encuestas de percepción de inseguridad
	Percepción de seguridad del año anterior	anual	porcentaje	sí	Encuestas de percepción de inseguridad
Frecuencia de medición		Unidad de medida			
Anual		Porcentaje			
Línea base	No Dato	Año	2017		
Sentido del Indicador	Ascendente				
Metas	1%				

Características del Indicador			
Tipo de Indicador:	Estratégico		
Dimensión del Indicador:	Eficiencia		
Escala de interpretación:	de:	a:	
Nivel			
1	95%		100%
2	80%		94%
3	60%		79%
4	35%		59%
5	0%		34%
Enfoque transversal	Sí	No	Valores
Género		X	
Grupo étnico		X	

Ficha Técnica de Indicador

Datos de identificación del Programa Presupuestario			
Nombre del Programa:	Monterrey Seguro		Clave: 4.3.01
Nivel del objetivo en la Matriz del Marco Lógico:	Propósito	Resumen Narrativo:	El municipio de Monterrey disminuye los delitos (robo en todas sus modalidades, lesiones dolosas e imprudenciales, violaciones, homicidio doloso e imprudencial y violencia familiar) de competencia municipal.

Datos de identificación del Indicador			
Nombre del Indicador:	Tasa de variación de delitos de cobertura municipal.		Clave: 4.3.01.P
Definición del indicador:	Este indicador pretende observar sobre los delitos de cobertura municipal		

Variables					
Método de cálculo	Nombre de la variable	Frecuencia	Unidad de medida	¿Existen datos?	Medios de verificación
((Número de delitos de cobertura municipal del trimestre actual/Número de delitos de cobertura municipal del trimestre del año anterior)-1)*100	Número de delitos de cobertura municipal del trimestre actual	trimestral	Delitos	sí	Estadística Delictiva
	Número de delitos de cobertura municipal del trimestre del año anterior	trimestral	Delitos	sí	Estadística Delictiva
Frecuencia de medición		Unidad de medida			
Trimestral		Porcentaje			
Línea base	No dato	Año	2015		
Sentido del Indicador	Descendente				
Metas	1%				

Características del Indicador			
Tipo de Indicador:	Estratégico		
Dimensión del Indicador:	Eficiencia		
Escala de interpretación:	de:	a:	
Nivel			
1	95%	100%	
2	80%	94%	
3	60%	79%	
4	35%	59%	
5	0%	34%	
Enfoque transversal	Sí	No	Valores
Género		X	
Grupo étnico		X	

Ficha Técnica de Indicador

Datos de identificación del Programa Presupuestario			
Nombre del Programa:	Monterrey Seguro		Clave: 4.3.01
Nivel del objetivo en la Matriz del Marco Lógico:	Componente	Resumen Narrativo:	Contar con suficientes elementos operativos de policía

Datos de identificación del Indicador			
Nombre del Indicador:	Porcentaje de suficiencia de elementos operativos de policía.	Clave:	4.3.01.C1
Definición del indicador:	En este indicador se pretende observar la suficiencia de los elementos operativos en cuanto a los estándares internacionales		

Variables					
Método de cálculo	Nombre de la variable	Frecuencia	Unidad de medida	¿Existen datos?	Medios de verificación
$((0.5) * (\text{Cantidad de elementos operativos de policía en la corporación} / \text{Cantidad de elementos de policía de acuerdo a estándares internacionales por cada mil habitantes})) + ((0.5) * (\text{Cantidad de policías certificados por el centro de control y confianza} / \text{Total de policías}))$	Cantidad de elementos operativos de policía en la corporación	trimestral	elementos operativos de policía	si	Listado nominal de la Secretaría
	Cantidad de elementos de policía de acuerdo a estándares internacionales por cada mil habitantes	trimestral	elementos operativos de policía	si	Ficha Informativa del 12 Congreso de la ONU
	Cantidad de policías certificados por el centro de control y confianza	trimestral	elementos operativos de policía	si	registro de personal aprobado por el centro de control y confianza
	Total de policías	trimestral	elementos operativos de policía	si	Listado nominal de la Secretaría
Frecuencia de medición		Unidad de medida			
Trimestral		Porcentaje			
Línea base	No dato	Año	2017		
Sentido del Indicador	Ascendente				
Metas	85%				

Características del Indicador			
Tipo de Indicador:	Gestión		
Dimensión del Indicador:	Eficacia		
Escala de interpretación:	de:	a:	
Nivel			
1	95%		100%
2	80%		94%
3	60%		79%
4	35%		59%
5	0%		34%
Enfoque transversal	Sí	No	Valores
Género		X	
Grupo étnico		X	

Ficha Técnica de Indicador

Datos de identificación del Programa Presupuestario			
Nombre del Programa:	Monterrey Seguro		Clave: 4.3.01
Nivel del objetivo en la Matriz del Marco Lógico:	Actividad	Resumen Narrativo:	Reclutamiento efectivo

Datos de identificación del Indicador			
Nombre del Indicador:	Porcentaje de Reclutamiento efectivo		Clave: 4.3.01.C1A1
Definición del indicador:	En este indicador se pretende observar el porcentaje de elementos operativos de policía contratados en relación a los elementos operativos reclutados		

Variables						
Método de cálculo	Nombre de la variable	Frecuencia	Unidad de medida	¿Existen datos?	Medios de verificación	
$\left(\frac{\text{Número de elementos operativos de policía contratados}}{\text{Número de elementos operativos reclutados}} - 1 \right) * 100$	Número de elementos operativos de policía contratados	trimestral	elementos operativos de policía	sí	Mooper	
	Número de elementos operativos reclutados	trimestral	elementos operativos de policía	no	Expedientes	
Frecuencia de medición		Unidad de medida				
Trimestral		Porcentaje				
Línea base	No dato	Año	2017			
Sentido del Indicador	Ascendente					
Metas	100%					

Características del Indicador			
Tipo de Indicador:	Gestión		
Dimensión del Indicador:	Eficiencia		
Escala de interpretación:	de:	a:	
Nivel			
1	95%	100%	
2	80%	94%	
3	60%	79%	
4	35%	59%	
5	0%	34%	
Enfoque transversal	Sí	No	Valores
Género		X	
Grupo étnico		X	

Ficha Técnica de Indicador

Datos de identificación del Programa Presupuestario			
Nombre del Programa:	Monterrey Seguro		Clave: 4.3.01
Nivel del objetivo en la Matriz del Marco Lógico:	Actividad	Resumen Narrativo:	Permanencia de los elementos operativos de policía

Datos de identificación del Indicador			
Nombre del Indicador:	Porcentaje de permanencia de elementos operativos de policía	Clave:	4.3.01.C1A2
Definición del indicador:	En este indicador se pretende observar la permanencia de los elementos operativos de policía en la cooperación		

Variables					
Método de cálculo	Nombre de la variable	Frecuencia	Unidad de medida	¿Existen datos?	Medios de verificación
((Número de elementos que finalizaron el año/ Número de elementos que iniciaron el año)- 1)*100	Número de elementos que finalizaron el año	anual	elementos operativos de policía	sí	Listado Nominal
	Número de elementos que iniciaron el año	anual	elementos operativos de policía	sí	Listado Nominal
Frecuencia de medición		Unidad de medida			
Anual		Porcentaje			
Línea base	1,149	Año	2017		
Sentido del Indicador	Ascendente				
Metas	100%				

Características del Indicador			
Tipo de Indicador:	Gestión		
Dimensión del Indicador:	Eficiencia		
Escala de interpretación:	de:	a:	
Nivel			
1	95%		100%
2	80%		94%
3	60%		79%
4	35%		59%
5	0%		34%
Enfoque transversal	Sí	No	Valores
Género		X	
Grupo étnico		X	

Ficha Técnica de Indicador

Datos de identificación del Programa Presupuestario			
Nombre del Programa:	Monterrey Seguro		Clave: 4.3.01
Nivel del objetivo en la Matriz del Marco Lógico:	Componente	Resumen Narrativo:	Contar con suficiente equipamiento policial idóneo para las funciones

Datos de identificación del Indicador			
Nombre del Indicador:	Porcentaje del nivel de equipamiento		Clave: 4.3.01.C2
Definición del indicador:	En este indicador se pretende observar la información sobre el equipamiento policial para las funciones.		

Variables					
Método de cálculo	Nombre de la variable	Frecuencia	Unidad de medida	¿Existen datos?	Medios de verificación
(Número de policías con equipo adecuado/ Total de policías)	Número de policías con equipo adecuado	trimestral	Elementos Operativos de Policía	no	Hoja de Resguardo
	Total de policías	trimestral	Elementos Operativos de Policía	sí	Registro de cantidades de equipo.
Frecuencia de medición		Unidad de medida			
Trimestral		Porcentaje			
Línea base	No Dato	Año	2016		
Sentido del Indicador	Ascendente				
Metas	100%				

Características del Indicador			
Tipo de Indicador:	Gestión		
Dimensión del Indicador:	Eficacia		
Escala de interpretación:	de:	a:	
Nivel			
1	95%		100%
2	80%		94%
3	60%		79%
4	35%		59%
5	0%		34%
Enfoque transversal	Sí	No	Valores
Género		X	
Grupo étnico		X	

Ficha Técnica de Indicador

Datos de identificación del Programa Presupuestario			
Nombre del Programa:	Monterrey Seguro		Clave: 4.3.01
Nivel del objetivo en la Matriz del Marco Lógico:	Actividad	Resumen Narrativo:	Adquirir vehículos, armas no letales y letales y chalecos

Datos de identificación del Indicador			
Nombre del Indicador:	Nivel de equipamiento policial		Clave: 4.3.01.C2A1
Definición del indicador:	En este indicador se pretende observar la información sobre la adquisición de vehículos, armas no letales, letales y chalecos		

Variables					
Método de cálculo	Nombre de la variable	Frecuencia	Unidad de medida	¿Existen datos?	Medios de verificación
$(((0.25) * (\text{Número de vehículos adquiridos} / \text{Número de vehículos necesarios})) + ((0.25) * (\text{Número de armas letales adquiridas} / \text{Número de armas letales necesarias})) + ((0.25) * (\text{Número de armas no letales adquiridas} / \text{Número de armas no letales necesarias}))) + ((0.25) * (\text{Número de chalecos adquiridos} / \text{Número de chalecos necesarios})) * 100$	Número de vehículos adquiridos	trimestral	Vehículos	no	Alta de Vehículos en Patrimonio Municipal
	Número de vehículos necesarios	trimestral	Vehículos	no	Oficio firmado por el solicitante
	Número de armas letales adquiridas	trimestral	Armas Letales	no	Alta de Armas en Patrimonio Municipal
	Número de armas letales necesarias	trimestral	Armas Letales	no	Oficio firmado por el solicitante
	Número de armas no letales adquiridas	trimestral	Armas no Letales	no	Alta de Armas no letales en Patrimonio Municipal
	Número de armas no letales necesarias	trimestral	Armas no Letales	no	Oficio firmado por el solicitante
	Número de chalecos adquiridos	trimestral	Chalecos Balísticos	no	Alta de Armas no letales en Patrimonio Municipal
	Número de chalecos necesarios	trimestral	Chalecos Balísticos	no	Oficio firmado por el solicitante
Frecuencia de medición		Unidad de medida			
Trimestral		Porcentaje			
Línea base	No Dato	Año	2016		
Sentido del Indicador	Ascendente				
Metas	100%				

Características del Indicador			
Tipo de Indicador:	Gestión		
Dimensión del Indicador:	Eficacia		
Escala de interpretación:	de:	a:	
Nivel			
1	95%		100%
2	80%		94%
3	60%		79%
4	35%		59%
5	0%		34%
Enfoque transversal	Sí	No	Valores
Género		X	
Grupo étnico		X	

Ficha Técnica de Indicador






Datos de identificación del Programa Presupuestario			
Nombre del Programa:	Monterrey Seguro		Clave: 4.3.01
Nivel del objetivo en la Matriz del Marco Lógico:	Actividad	Resumen Narrativo:	Adquirir equipo de protección personal para los elementos operativos además de uniformes, accesorios y material necesario para su correcto ejercicio de sus funciones

Datos de identificación del Indicador			
Nombre del Indicador:	Nivel de equipamiento personal de los elementos operativos de policía		Clave: 4.3.01.C2A2
Definición del indicador:	En este indicador se pretende observar sobre el nivel de equipamiento personal de los elementos operativos de policía.		

Variables					
Método de cálculo	Nombre de la variable	Frecuencia	Unidad de medida	¿Existen datos?	Medios de verificación
(Número de policías con equipo personal idóneo para el correcto ejercicio de sus funciones/ Número de elementos operativos de policía en la cooperación)*100	Número de policías con equipo personal idóneo para el correcto ejercicio de sus funciones	trimestral	Elementos operativos de Policía	no	Hoja de Resguardo
	Número de elementos operativos de policía en la cooperación	trimestral	Elementos operativos de Policía	sí	Listado Nóminal
Frecuencia de medición		Unidad de medida			
Trimestral		Porcentaje			
Línea base	No Dato	Año	2016		
Sentido del Indicador	Ascendente				
Metas	100%				

Características del Indicador			
Tipo de Indicador:	Gestión		
Dimensión del Indicador:	Eficacia		
Escala de interpretación:	de:	a:	
Nivel			
1	95%		100%
2	80%		94%
3	60%		79%
4	35%		59%
5	0%		34%
Enfoque transversal	Sí	No	Valores
Género		X	
Grupo étnico		X	

Ficha Técnica de Indicador

Datos de identificación del Programa Presupuestario					
Nombre del Programa:	Monterrey Seguro		Clave:	4.3.01	
Nivel del objetivo en la Matriz del Marco Lógico:	Componente	Resumen Narrativo:	Estrategias en materia de investigación realizadas		
Datos de identificación del Indicador					
Nombre del Indicador:	Porcentaje de estrategias en materia de investigación propuestas por la unidad		Clave:	4.3.01.C3	
Definición del indicador:	En este indicador se pretende observar las estrategias en materia de investigación propuestas por la unidad de análisis para la prevención y/o persecución de los delitos.				
Variables					
Método de cálculo	Nombre de la variable	Frecuencia	Unidad de medida	¿Existen datos?	Medios de verificación
(Número de estrategias en materia de investigación por la unidad de análisis/Total de riesgo identificados)*100	Número de estrategias en materia de investigación por la unidad de análisis	Mensual	Operativos	No	Kaizen
	Total de riesgo identificados	Mensual	Eventos	No	Agenda de Riesgos
Frecuencia de medición		Unidad de medida			
Trimestral		Porcentaje			
Línea base	No dato	Año	2017		
Sentido del Indicador	Ascendente				
Metas	100%				
Características del Indicador					
Tipo de Indicador:	Gestión				
Dimensión del Indicador:	Eficacia				
Escala de interpretación:	de:		a:		
Nivel					
1		95%			100%
2		80%			94%
3		60%			79%
4		35%			59%
5		0%			34%
Enfoque transversal	Sí		No		Valores
Género			X		
Grupo étnico			X		

Ficha Técnica de Indicador

Datos de identificación del Programa Presupuestario			
Nombre del Programa:	Monterrey Seguro		Clave: 4.3.01
Nivel del objetivo en la Matriz del Marco Lógico:	Componente	Resumen Narrativo:	Crear patrones delictuales

Datos de identificación del Indicador			
Nombre del Indicador:	Porcentaje de patrones delictuales en relación al total de registros de la unidad		Clave: 4.3.01.C3A1
Definición del indicador:	En este indicador se pretende observar sobre el registro total de los patrones delictuales.		

Variables					
Método de cálculo	Nombre de la variable	Frecuencia	Unidad de medida	¿Existen datos?	Medios de verificación
((Número de patrones creados por la unidad/ Total de eventos registrados)*100)	Número de patrones creados por la unidad	Mensual	Reportes de Investigación	No	Kaizen
	Total de eventos registrados	Mensual	Reportes de Investigación	No	Kaizen
Frecuencia de medición		Unidad de medida			
Trimestral		Porcentaje			
Línea base	No Dato	Año	2017		
Sentido del Indicador	Ascendente				
Metas	100%				

Características del Indicador			
Tipo de Indicador:	Gestión		
Dimensión del Indicador:	Eficacia		
Escala de interpretación:	de:	a:	
Nivel			
1	95%		100%
2	80%		94%
3	60%		79%
4	35%		59%
5	0%		34%
Enfoque transversal	Sí	No	Valores
Género		X	
Grupo étnico		X	

Ficha Técnica de Indicador

Datos de identificación del Programa Presupuestario			
Nombre del Programa:	Monterrey Seguro		Clave: 4.3.01
Nivel del objetivo en la Matriz del Marco Lógico:	Componente	Resumen Narrativo:	Adquisición de equipo tecnológico

Datos de identificación del Indicador			
Nombre del Indicador:	Porcentaje de adquisición del equipo tecnológico		Clave: 4.3.01.C3A2
Definición del indicador:	En este indicador se pretende observar la cantidad de equipo tecnologico requerido por la Secretaría para realizar sus funciones		

Variables					
Método de cálculo	Nombre de la variable	Frecuencia	Unidad de medida	¿Existen datos?	Medios de verificación
((Cantidad de equipo tecnológico adquirido en el año actual/Cantidad de equipo tecnológico requerido por la cooperación)-1)*100	Cantidad de equipo tecnológico adquirido en el año actual	Anual	software	Si	Documentos de adquisicion de software
	Cantidad de equipo tecnológico requerido por la cooperación	Anual	software	Si	Documentos de adquisicion de software
Frecuencia de medición		Unidad de medida			
Trimestral		Porcentaje			
Línea base	25%	Año	2016		
Sentido del Indicador	Ascendente				
Metas	100%				

Características del Indicador			
Tipo de Indicador:	Gestión		
Dimensión del Indicador:	Eficacia		
Escala de interpretación:	de:	a:	
Nivel			
1	95%	100%	
2	80%	94%	
3	60%	79%	
4	35%	59%	
5	0%	34%	
Enfoque transversal	Sí	No	Valores
Género		X	
Grupo étnico		X	

Ficha Técnica de Indicador

Datos de identificación del Programa Presupuestario			
Nombre del Programa:	Monterrey Seguro		Clave: 4.3.01
Nivel del objetivo en la Matriz del Marco Lógico:	Componente	Resumen Narrativo:	Contar con transversalidad en las actividades de prevención

Datos de identificación del Indicador			
Nombre del Indicador:	Nivel de transversalidad en materia de prevención		Clave: 4.3.01.C4
Definición del indicador:	Con este indicador se pretende medir la colaboración de trabajo encaminado a la materia de Prevención Social del Delito		

Variables					
Método de cálculo	Nombre de la variable	Frecuencia	Unidad de medida	¿Existen datos?	Medios de verificación
(Cantidad de secretarías en coordinación que contribuyen a actividades de prevención/Total de secretarías del municipio)*100	Cantidad de secretarías en coordinación que contribuyen en las actividades de prevención	Anual	Secretarías	No	constancia/oficio
	Total de secretarías del municipio	Anual	Secretarías	No	constancia/oficio
Frecuencia de medición			Unidad de medida		
Trimestral			Porcentaje		
Línea base	No Dato	Año	2017		
Sentido del Indicador	Ascendente				
Metas	100%				

Características del Indicador			
Tipo de Indicador:	Gestión		
Dimensión del Indicador:	Eficacia		
Escala de interpretación:	de:	a:	
Nivel			
1	95%		100%
2	80%		94%
3	60%		79%
4	35%		59%
5	0%		34%
Enfoque transversal	Sí	No	Valores
Género		X	
Grupo étnico		X	

Ficha Técnica de Indicador

Datos de identificación del Programa Presupuestario			
Nombre del Programa:	Monterrey Seguro		Clave: 4.3.01
Nivel del objetivo en la Matriz del Marco Lógico:	Actividad	Resumen Narrativo:	Contar con instrumentos jurídicos para la transversalidad de la prevención

Datos de identificación del Indicador			
Nombre del Indicador:	Porcentaje de instrumentos jurídicos de prevención	Clave:	4.3.01.C4A1
Definición del indicador:	Este indicador pretende medir con cuantos instrumentos jurídicos se opera la materia de Prevención Social del Delito		

Variables						
Método de cálculo	Nombre de la variable	Frecuencia	Unidad de medida	¿Existen datos?	Medios de verificación	
((Cantidad de instrumentos jurídicos de prevención requeridos por la dirección/Cantidad de instrumentos jurídicos de prevención aprobados por cabildo)*100	Cantidad de instrumentos jurídicos de prevención requeridos por la dirección	Anual	Instrumento Jurídico	Sí	Documentos oficiales	
	Cantidad de instrumentos jurídicos de prevención aprobados por cabildo	Anual	Instrumento Jurídico	Sí	Documentos oficiales	
Frecuencia de medición		Unidad de medida				
Trimestral		Porcentaje				
Línea base	50%	Año	2017			
Sentido del Indicador	Ascendente					
Metas	100%					

Características del Indicador			
Tipo de Indicador:	Gestión		
Dimensión del Indicador:	Eficacia		
Escala de interpretación:	de:	a:	
Nivel			
1	95%		100%
2	80%		94%
3	60%		79%
4	35%		59%
5	0%		34%
Enfoque transversal	Sí	No	Valores
Género		X	
Grupo étnico		X	

Ficha Técnica de Indicador

Datos de identificación del Programa Presupuestario			
Nombre del Programa:	Monterrey Seguro		Clave: 4.3.01
Nivel del objetivo en la Matriz del Marco Lógico:	Actividad	Resumen Narrativo:	Contar con suficiente personal para prevención

Datos de identificación del Indicador			
Nombre del Indicador:	Porcentaje de personal en la dirección de prevención		Clave: 4.3.01.C4A2
Definición del indicador:	Este indicador pretendem medir la cantidad de personas profesionales y capacitadas que opera la Dirección de prevención Social del Delito		

Variables					
Método de cálculo	Nombre de la variable	Frecuencia	Unidad de medida	¿Existen datos?	Medios de verificación
(Cantidad de personal de prevención/ Cantidad de personal de prevención requeridos por la dirección)*100	Cantidad de personal de prevención	Anual	Personas	No	Nómina
	Cantidad de personal de prevención requeridos por la dirección	Anual	Personas	No	Solicitud/Oficio
Frecuencia de medición		Unidad de medida			
Trimestral		Porcentaje			
Línea base	No Dato	Año	2017		
Sentido del Indicador	Ascendente				
Metas	100%				

Características del Indicador			
Tipo de Indicador:	Gestión		
Dimensión del Indicador:	Eficacia		
Escala de interpretación:	de:	a:	
Nivel			
1	95%		100%
2	80%		94%
3	60%		79%
4	35%		59%
5	0%		34%
Enfoque transversal	Sí	No	Valores
Género		X	
Grupo étnico		X	

Ficha Técnica de Indicador

Datos de identificación del Programa Presupuestario			
Nombre del Programa:	Monterrey Seguro		Clave: 4.3.01
Nivel del objetivo en la Matriz del Marco Lógico:	Actividad	Resumen Narrativo:	Diseñar y ejecutar políticas públicas encaminadas a la prevención

Datos de identificación del Indicador			
Nombre del Indicador:	Porcentaje de políticas públicas de prevención		Clave: 4.3.01.C4A3
Definición del indicador:	Con este indicador se pretende medir la cantidad de instrumentos generados para operar para la atención efectiva de problemas públicos específicos de prevención del delito		

Variables					
Método de cálculo	Nombre de la variable	Frecuencia	Unidad de medida	¿Existen datos?	Medios de verificación
((Cantidad de políticas públicas de prevención/ Cantidad de políticas de prevención requeridos por la dirección)*100)	Cantidad de políticas públicas de prevención	Anual	Políticas Públicas	No	Documentos Oficiales
	Cantidad de políticas de prevención requeridos por la dirección	Anual	Políticas Públicas	No	Documentos Oficiales
Frecuencia de medición		Unidad de medida			
Trimestral		Porcentaje			
Línea base	No Dato	Año	2017		
Sentido del Indicador	Ascendente				
Metas	100%				

Características del Indicador			
Tipo de Indicador:	Gestión		
Dimensión del Indicador:	Eficacia		
Escala de interpretación:	de:	a:	
Nivel			
1	95%	100%	
2	80%	94%	
3	60%	79%	
4	35%	59%	
5	0%	34%	
Enfoque transversal	Sí	No	Valores
Género		X	
Grupo étnico		X	

Ficha Técnica de Indicador

Datos de identificación del Programa Presupuestario			
Nombre del Programa:	Monterrey Seguro		Clave: 4.3.01
Nivel del objetivo en la Matriz del Marco Lógico:	Componente	Resumen Narrativo:	Adecuado ejercicio de las funciones

Datos de identificación del Indicador			
Nombre del Indicador:	Tasa de variación de recomendaciones de la CEDH	Clave:	4.3.01.C5
Definición del indicador:	En este indicador se pretende observar el adecuado ejercicio de las funciones de los elementos operativos de policía		

Variables						
Método de cálculo	Nombre de la variable	Frecuencia	Unidad de medida	¿Existen datos?	Medios de verificación	
$\left(\frac{\text{Número de recomendaciones emitidas por la CEDH en el trimestre actual}}{\text{Número de recomendaciones emitidas por la CEDH en el trimestre del año anterior}} - 1 \right) * 100$	Número de recomendaciones emitidas por la CEDH en el trimestre actual	trimestral	Recomendaciones	no	Listado de Recomendaciones emitidas por CEDH	
	Número de recomendaciones emitidas por la CEDH en el trimestre del año anterior	trimestral	Recomendaciones	no	Listado de Recomendaciones emitidas por CEDH	
Frecuencia de medición		Unidad de medida				
Trimestral		Porcentaje				
Línea base	No Dato	Año	2017			
Sentido del Indicador	Descendente					
Metas	1%					

Características del Indicador			
Tipo de Indicador:	Gestión		
Dimensión del Indicador:	Eficiencia		
Escala de interpretación:	de:	a:	
Nivel			
1	95%	100%	
2	80%	94%	
3	60%	79%	
4	35%	59%	
5	0%	34%	
Enfoque transversal	Sí	No	Valores
Género		X	
Grupo étnico		X	

Ficha Técnica de Indicador

Datos de identificación del Programa Presupuestario			
Nombre del Programa:	Monterrey Seguro		Clave: 4.3.01
Nivel del objetivo en la Matriz del Marco Lógico:	Actividad	Resumen Narrativo:	Capacitación de los elementos operativos de policía en temas jurídicos y de derechos humanos

Datos de identificación del Indicador			
Nombre del Indicador:	Porcentaje de los elementos operativos de policía capacitados en temas jurídicos y de derechos humanos		Clave: 4.3.01.C5A1
Definición del indicador:	En este indicador pretende se observar el porcentaje de los elementos operativos capacitados en temas jurídicos y sobre Derechos Humanos		

Variables					
Método de cálculo	Nombre de la variable	Frecuencia	Unidad de medida	¿Existen datos?	Medios de verificación
$\left(\frac{0.5 \times (\text{Número de elementos operativos de policía capacitados en derechos humanos})}{\text{Total de elementos operativos de policías}} + \frac{0.5 \times (\text{Número de elementos operativos de policía capacitados en temas jurídicos})}{\text{Total de elementos operativos de policía}} \right) \times 100$	Número de elementos operativos de policía capacitados en derechos humanos	trimestral	Elementos operativos de policía	sí	Registro de capacitaciones impartidas del C3
	Total de elementos operativos de policías	trimestral	Elementos operativos de policía	sí	Listado nominal de la Secretaría
	Número de elementos operativos de policía capacitados en temas jurídicos	trimestral	Elementos operativos de policía	sí	Registro de capacitaciones impartidas del C3
	Total de elementos operativos de policía	trimestral	Elementos operativos de policía	sí	Listado nominal de la Secretaría
Frecuencia de medición		Unidad de medida			
Trimestral		Porcentaje			
Línea base	100%	Año	2017		
Sentido del Indicador	Ascendente				
Metas	100%				

Características del Indicador			
Tipo de Indicador:	Gestión		
Dimensión del Indicador:	Eficacia		
Escala de interpretación:	de:	a:	
Nivel			
1	95%		100%
2	80%		94%
3	60%		79%
4	35%		59%
5	0%		34%
Enfoque transversal	Sí	No	Valores
Género		X	
Grupo étnico		X	

Ficha Técnica de Indicador

Datos de identificación del Programa Presupuestario			
Nombre del Programa:	Monterrey Seguro		Clave: 4.3.01
Nivel del objetivo en la Matriz del Marco Lógico:	Actividad	Resumen Narrativo:	Creación de procedimientos de actuación

Datos de identificación del Indicador			
Nombre del Indicador:	Porcentaje de procedimientos de actuación elaborados	Clave:	4.3.01.C5A2
Definición del indicador:	En este indicador se pretende observar el avance de los procedimientos de actuación requeridos por la Secretaría en cuanto a su elaboración.		

Variables					
Método de cálculo	Nombre de la variable	Frecuencia	Unidad de medida	¿Existen datos?	Medios de verificación
(Cantidad de procedimientos de actuación elaborados/Total de procedimientos de actuación requeridos por la secretaría)*100	Cantidad de procedimientos de actuación elaborados	trimestral	procedimiento	no	Lista maestra de documentos de la contraloría municipal
	Total de procedimientos de actuación requeridos por la secretaría	trimestral	procedimientos	no	Lista maestra de documentos de la contraloría municipal
Frecuencia de medición		Unidad de medida			
Trimestral		Porcentaje			
Línea base	No Dato	Año	2015		
Sentido del Indicador	Ascendente				
Metas	100%				

Características del Indicador			
Tipo de Indicador:	Gestión		
Dimensión del Indicador:	Eficacia		
Escala de interpretación:	de:	a:	
Nivel			
1	95%		100%
2	80%		94%
3	60%		79%
4	35%		59%
5	0%		34%
Enfoque transversal	Sí	No	Valores
Género		X	
Grupo étnico		X	

Ficha Técnica de Indicador

Datos de identificación del Programa Presupuestario			
Nombre del Programa:	Movilidad Segura	Clave:	4.5.01
Nivel del objetivo en la Matriz del Marco Lógico:	Fin	Resumen Narrativo:	Contribuir en la disminución de personas lesionadas mediante la modernización de dispositivos de control vehicular e implementación de operativos viales

Datos de identificación del Indicador			
Nombre del Indicador:	Tasa de disminución de lesionados en hechos de tránsito	Clave:	4.5.01.F
Definición del indicador:	En este indicador se pretende observar la tasa de disminución de personas lesionadas en hechos de tránsito.		

Variables					
Método de cálculo	Nombre de la variable	Frecuencia	Unidad de medida	¿Existen datos?	Medios de verificación
((Cantidad de lesionados del año anterior/ Cantidad de lesionados año actual)-1)*100	Cantidad de lesionados del año anterior	Anual	Lesionados	Si	Partes de Accidentes de Tránsito
	Cantidad de lesionados año actual	Anual	Lesionados	Si	Partes de Accidentes de Tránsito
Frecuencia de medición		Unidad de medida			
Anual		Porcentaje			
Línea base	0	Año	2015		
Sentido del Indicador	Descendente				
Metas	30%				

Características del Indicador			
Tipo de Indicador:	Estratégico		
Dimensión del Indicador:	Eficiencia		
Escala de interpretación:	de:	a:	
Nivel			
1	95%		100%
2	80%		94%
3	60%		79%
4	35%		59%
5	0%		34%
Enfoque transversal	Sí	No	Valores
Género		X	
Grupo étnico		X	

Ficha Técnica de Indicador

Datos de identificación del Programa Presupuestario			
Nombre del Programa:	Movilidad Segura		Clave: 4.5.01
Nivel del objetivo en la Matriz del Marco Lógico:	Propósito	Resumen Narrativo:	El Municipio de Monterrey disminuye el número de hechos de tránsito

Datos de identificación del Indicador			
Nombre del Indicador:	Tasa de disminución de hechos de tránsito		Clave: 4.5.01.P
Definición del indicador:	En este indicador se pretende observar la tasa de disminución de hechos de tránsito.		

Variables					
Método de cálculo	Nombre de la variable	Frecuencia	Unidad de medida	¿Existen datos?	Medios de verificación
((Cantidad de accidentes del año anterior/Cantidad de accidentes del año actual)-1)*100	Cantidad de accidentes del año anterior	Anual	Accidentes	Si	Partes de Accidentes de Tránsito
	Cantidad de accidentes del año actual	Anual	Accidentes	Si	Partes de Accidentes de Tránsito
Frecuencia de medición		Unidad de medida			
	Anual	Porcentaje			
Línea base	0	Año	2015		
Sentido del Indicador	Descendente				
Metas	5%				

Características del Indicador			
Tipo de Indicador:	Estratégico		
Dimensión del Indicador:	Eficiencia		
Escala de interpretación:	de:	a:	
Nivel			
1	95%	100%	
2	80%	94%	
3	60%	79%	
4	35%	59%	
5	0%	34%	
Enfoque transversal	Sí	No	Valores
Género		X	
Grupo étnico		X	

Ficha Técnica de Indicador

Datos de identificación del Programa Presupuestario			
Nombre del Programa:	Movilidad Segura		Clave: 4.5.01
Nivel del objetivo en la Matriz del Marco Lógico:	Componente	Resumen Narrativo:	Contar con suficientes elementos operativos

Datos de identificación del Indicador			
Nombre del Indicador:	Porcentaje de suficiencia de elementos operativos		Clave: 4.5.01.C1
Definición del indicador:	Este indicador busca medir la cantidad de elementos de tránsito con los que cuenta la Secretaría para su operatividad diaria		

Variables						
Método de cálculo	Nombre de la variable	Frecuencia	Unidad de medida	¿Existen datos?	Medios de verificación	
(Cantidad de policías de tránsito en activo/Cantidad de policías de tránsito requeridos)*100	Cantidad de policías de tránsito en activo	Anual	Policía de Tránsito	Si	Listado Nóminal	
	Cantidad de policías de tránsito requeridos	Anual	Policía de Tránsito	Si	Ficha Técnica de Proyecto	
Frecuencia de medición			Unidad de medida			
	Trimestral			Porcentaje		
Línea base	0	Año	2015			
Sentido del Indicador	Ascendente					
Metas	100%					

Características del Indicador			
Tipo de Indicador:	Gestión		
Dimensión del Indicador:	Eficacia		
Escala de interpretación:	de:	a:	
Nivel			
1	95%	100%	
2	80%	94%	
3	60%	79%	
4	35%	59%	
5	0%	34%	
Enfoque transversal	Sí	No	Valores
Género		X	
Grupo étnico		X	

Ficha Técnica de Indicador

Datos de identificación del Programa Presupuestario			
Nombre del Programa:	Movilidad Segura		Clave: 4.5.01
Nivel del objetivo en la Matriz del Marco Lógico:	Actividad	Resumen Narrativo:	Reclutamiento efectivo

Datos de identificación del Indicador			
Nombre del Indicador:	Tasa de reclutamiento efectivo		Clave: 4.5.01.C1A1
Definición del indicador:	Este indicador busca medir la tasa de reclutamiento de oficiales de tránsito		

Variables					
Método de cálculo	Nombre de la variable	Frecuencia	Unidad de medida	¿Existen datos?	Medios de verificación
((Número de elementos operativos contratados/Número de elementos operativos reclutados)-1)*100	Número de elementos operativos contratados	Anual	Oficiales de Tránsito	No	Altas en Listado Nominal
	Número de elementos operativos reclutados	Anual	Oficiales de Tránsito	No	Expendientes
Frecuencia de medición		Unidad de medida			
Semestral		Porcentaje			
Línea base	No dato	Año	2015		
Sentido del Indicador	Ascendente				
Metas	100%				

Características del Indicador			
Tipo de Indicador:	Gestión		
Dimensión del Indicador:	Eficiencia		
Escala de interpretación:	de:	a:	
Nivel			
1	95%		100%
2	80%		94%
3	60%		79%
4	35%		59%
5	0%		34%
Enfoque transversal	Sí	No	Valores
Género		X	
Grupo étnico		X	

Ficha Técnica de Indicador

Datos de identificación del Programa Presupuestario			
Nombre del Programa:	Movilidad Segura	Clave:	4.5.01
Nivel del objetivo en la Matriz del Marco Lógico:	Actividad	Resumen Narrativo:	Permanencia de los elementos operativos

Datos de identificación del Indicador			
Nombre del Indicador:	Tasa de permanencia de elementos operativos	Clave:	4.5.01.C1A2
Definición del indicador:	Este indicador busca medir el índice de permanencia de los oficiales de tránsito en la Secretaría		

Variables					
Método de cálculo	Nombre de la variable	Frecuencia	Unidad de medida	¿Existen datos?	Medios de verificación
((Número de elementos al final de año/Número de elementos a iniciar el año)-1)*100	Número de elementos al final de año	Anual	Oficiales de tránsito	No	Listado Nominal
	Número de elementos a iniciar el año	Anual	Oficiales de tránsito	No	Listado Nominal
Frecuencia de medición		Unidad de medida			
Trimestral		Porcentaje			
Línea base	Sin dato	Año	2015		
Sentido del Indicador	Descendente				
Metas	5%				

Características del Indicador			
Tipo de Indicador:	Gestión		
Dimensión del Indicador:	Eficiencia		
Escala de interpretación:	de:	a:	
Nivel			
1	95%		100%
2	80%		94%
3	60%		79%
4	35%		59%
5	0%		34%
Enfoque transversal	Sí	No	Valores
Género		X	
Grupo étnico		X	

Ficha Técnica de Indicador

Datos de identificación del Programa Presupuestario			
Nombre del Programa:	Movilidad Segura		Clave: 4.5.01
Nivel del objetivo en la Matriz del Marco Lógico:	Componente	Resumen Narrativo:	Contar con suficiente equipamiento para policías de tránsito

Datos de identificación del Indicador			
Nombre del Indicador:	Porcentaje de policías de tránsito con equipamiento		Clave: 4.5.01.C2
Definición del indicador:	Este indicador busca medir el equipamiento con que cuentan los oficiales de tránsito para su operatividad		

Variables					
Método de cálculo	Nombre de la variable	Frecuencia	Unidad de medida	¿Existen datos?	Medios de verificación
(Número de policías de tránsito con equipo adecuado/Total de policías tránsito)*100	Número de policías de tránsito con equipo adecuado	Anual	Uniformes	Si	Inventario de Almacén
	Total de policías tránsito	Anual	Uniformes	Si	Inventario de Almacén
Frecuencia de medición		Unidad de medida			
Trimestral		Porcentaje			
Línea base	193	Año	2015		
Sentido del Indicador	Ascendente				
Metas	100%				

Características del Indicador			
Tipo de Indicador:	Gestión		
Dimensión del Indicador:	Eficacia		
Escala de interpretación:	de:	a:	
Nivel			
1	95%	100%	
2	80%	94%	
3	60%	79%	
4	35%	59%	
5	0%	34%	
Enfoque transversal	Sí	No	Valores
Género		X	
Grupo étnico		X	

Ficha Técnica de Indicador

Datos de identificación del Programa Presupuestario			
Nombre del Programa:	Movilidad Segura	Clave:	4.5.01
Nivel del objetivo en la Matriz del Marco Lógico:	Actividad	Resumen Narrativo:	Adquirir vehículos, alcoholímetros, radares de velocidad

Datos de identificación del Indicador			
Nombre del Indicador:	Porcentaje de equipamiento adquirido	Clave:	4.5.01.C2A1
Definición del indicador:	Este indicador busca medir el porcentaje de equipamiento adquirido para la operatividad de la Secretaría		

Variables					
Método de cálculo	Nombre de la variable	Frecuencia	Unidad de medida	¿Existen datos?	Medios de verificación
(((0.50)*(Número de vehículos adquiridos/Número de vehículos necesarios))+((0.25)*(Número de alcoholímetros adquiridos/Número de alcoholímetros necesarios))+((0.25)*(Número de radares adquiridos/ Número de radares necesarios)))*100	Número de vehículos adquiridos	Anual	Vehículos	Si	Estado de Fuerza CRP - Motos
	Número de vehículos necesarios	Anual	Vehículos	Si	Estado de Fuerza CRP - Motos
	Número de alcoholímetros adquiridos	Anual	Alcoholímetros	Si	Inventario - Almacén
	Número de alcoholímetros necesarios	Anual	Alcoholímetros	Si	Inventario - Almacén
	Número de radares adquiridos	Anual	Radares	Si	Inventario - Almacén
	Número de radares necesarios	Anual	Radares	Si	Inventario - Almacén
Frecuencia de medición		Unidad de medida			
Anual		Porcentaje			
Línea base	No dato	Año	2015		
Sentido del Indicador	Ascendente				
Metas	100%				

Características del Indicador			
Tipo de Indicador:	Gestión		
Dimensión del Indicador:	Eficacia		
Escala de interpretación:	de:	a:	
Nivel			
1	95%		100%
2	80%		94%
3	60%		79%
4	35%		59%
5	0%		34%
Enfoque transversal	Sí	No	Valores
Género		X	
Grupo étnico		X	

Ficha Técnica de Indicador

Datos de identificación del Programa Presupuestario			
Nombre del Programa:	Movilidad Segura	Clave:	4.5.01
Nivel del objetivo en la Matriz del Marco Lógico:	Actividad	Resumen Narrativo:	Realizar las adquisiciones necesarias

Datos de identificación del Indicador			
Nombre del Indicador:	Porcentaje de cumplimiento de adquisiciones	Clave:	4.5.01.C2A2
Definición del indicador:	Este indicador busca medir el porcentaje de adquisiciones realizadas para mejorar la operatividad de la Secretaría		

Variables					
Método de cálculo	Nombre de la variable	Frecuencia	Unidad de medida	¿Existen datos?	Medios de verificación
(Número de adquisiciones realizadas/Número de adquisiciones requeridas)*100	Número de adquisiciones realizadas	Anual	Absoluto	Si	Reporte Administrativo - Tránsito
	Número de adquisiciones requeridas	Anual	Absoluto	Si	Reporte Administrativo - Tránsito
Frecuencia de medición		Unidad de medida			
Anual		Porcentaje			
Línea base	No dato	Año	2017		
Sentido del Indicador	Ascendente				
Metas	100%				

Características del Indicador			
Tipo de Indicador:	Gestión		
Dimensión del Indicador:	Eficacia		
Escala de interpretación:	de:	a:	
Nivel			
1	95%		100%
2	80%		94%
3	60%		79%
4	35%		59%
5	0%		34%
Enfoque transversal	Sí	No	Valores
Género		X	
Grupo étnico		X	

Ficha Técnica de Indicador

Datos de identificación del Programa Presupuestario			
Nombre del Programa:	Movilidad Segura		Clave: 4.5.01
Nivel del objetivo en la Matriz del Marco Lógico:	Componente	Resumen Narrativo:	Generar análisis de estadísticas sobre hechos de tránsito.

Datos de identificación del Indicador			
Nombre del Indicador:	Porcentaje de informes generados sobre estadísticas de hechos de tránsito		Clave: 4.5.01.C3
Definición del indicador:	En este indicador se busca medir la cantidad de informes de estadísticas generados mensualmente		

Variables					
Método de cálculo	Nombre de la variable	Frecuencia	Unidad de medida	¿Existen datos?	Medios de verificación
(Número de informes generados y entregados / Número de informes requeridos)*100	Número de informes generados y entregados	Mensual	Informe	Si	Partes de Accidente
	Número de informes requeridos	Mensual	Informe	Si	Partes de Accidente
Frecuencia de medición		Unidad de medida			
Trimestral		Porcentaje			
Línea base	No dato	Año	2017		
Sentido del Indicador	Ascendente				
Metas	100%				

Características del Indicador			
Tipo de Indicador:	Gestión		
Dimensión del Indicador:	Eficacia		
Escala de interpretación:	de:	a:	
Nivel			
1	95%		100%
2	80%		94%
3	60%		79%
4	35%		59%
5	0%		34%
Enfoque transversal	Sí	No	Valores
Género		X	
Grupo étnico		X	

Ficha Técnica de Indicador

Datos de identificación del Programa Presupuestario			
Nombre del Programa:	Movilidad Segura	Clave:	4.5.01
Nivel del objetivo en la Matriz del Marco Lógico:	Actividad	Resumen Narrativo:	Capacitación para el procesamiento de datos

Datos de identificación del Indicador			
Nombre del Indicador:	Porcentaje de personal capacitado	Clave:	4.5.01.C3A1
Definición del indicador:	En este indicador se busca medir la capacitación recibida por el personal del departamento para el procesamiento de datos		

Variables					
Método de cálculo	Nombre de la variable	Frecuencia	Unidad de medida	¿Existen datos?	Medios de verificación
((Personal capacitado/Total de personal del área de estadísticas)*100)	Personal capacitado	Anual	personas	No	Constancia/Lista de Asistencia
	Total de personal del área de estadísticas	Anual	personas	No	Listado Nominal
Frecuencia de medición		Unidad de medida			
Semestral		Porcentaje			
Línea base	No dato	Año	2015		
Sentido del Indicador	Ascendente				
Metas	100%				

Características del Indicador			
Tipo de Indicador:	Gestión		
Dimensión del Indicador:	Eficacia		
Escala de interpretación:	de:	a:	
Nivel			
1	95%		100%
2	80%		94%
3	60%		79%
4	35%		59%
5	0%		34%
Enfoque transversal	Sí	No	Valores
Género		X	
Grupo étnico		X	

Ficha Técnica de Indicador

Datos de identificación del Programa Presupuestario			
Nombre del Programa:	Movilidad Segura	Clave:	4.5.01
Nivel del objetivo en la Matriz del Marco Lógico:	Actividad	Resumen Narrativo:	Contar con un software para el procesamiento de datos sobre hechos de tránsito

Datos de identificación del Indicador			
Nombre del Indicador:	Nivel de equipo tecnológico	Clave:	4.5.01.C3A2
Definición del indicador:	En este indicador se busca medir el cumplimiento de la adquisición de un software especial para el procesamiento de datos sobre hechos de tránsito		

Variables					
Método de cálculo	Nombre de la variable	Frecuencia	Unidad de medida	¿Existen datos?	Medios de verificación
((Equipo tecnológico adquirido/ Equipo tecnológico requerido)*100)	Equipo tecnológico adquirido	Anual	software	No	Factura de Adquisición
	Equipo tecnológico requerido	Anual	software	No	Solicitud de Compra- Ficha Técnica de Proyecto
Frecuencia de medición		Unidad de medida			
Anual		Porcentaje			
Línea base	No dato	Año	2015		
Sentido del Indicador	Ascendente				
Metas	100%				

Características del Indicador			
Tipo de Indicador:	Gestión		
Dimensión del Indicador:	Eficacia		
Escala de interpretación: Nivel	de:	a:	
1	95%	100%	
2	80%	94%	
3	60%	79%	
4	35%	59%	
5	0%	34%	
Enfoque transversal	Sí	No	Valores
Género		X	
Grupo étnico		X	

Datos de identificación del Programa Presupuestario			
Nombre del Programa:	Movilidad Segura		Clave: 4.5.01
Nivel del objetivo en la Matriz del Marco Lógico:	Componente	Resumen Narrativo:	Implementar programa de mantenimiento en los dispositivos para el control del tránsito.

Datos de identificación del Indicador			
Nombre del Indicador:	Porcentaje de dispositivos para el control de tránsito modernizados		Clave: 4.5.01.C4
Definición del indicador:	Mide el porcentaje de instalacion de dispositivos de control del tránsito modernizados respecto a una cantidad programada.		

Variables					
Método de cálculo	Nombre de la variable	Frecuencia	Unidad de medida	¿Existen datos?	Medios de verificación
(((0.5)*(Cantidad de semáforización modernizados/ Cantidad de semáforización programados para su modernización))+((0.5)*(Cantidad de señales nuevas instaladas)/(Cantidad de senales programadas para ser instaladas))*100)	Cantidad de semáforización modernizados	mensual	Semaforización modernizada	si	Bitacora de Coordinacion de Operativo Vial
	Cantidad de semáforización programados para su modernización	mensual	Semaforización	si	Bitacora de Coordinacion de Operativo Vial
	Cantidad de señales nuevas instaladas	mensual	Señales	si	Bitacora de Coordinacion de Operativo Vial
	Cantidad de señales programadas para ser instaladas	mensual	Señales	si	Bitacora de Coordinacion de Operativo Vial
Frecuencia de medición		Unidad de medida			
Anual		Porcentaje			
Línea base	No dato	Año	2017		
Sentido del Indicador	Ascendente				
Metas	80%				

Características del Indicador			
Tipo de Indicador:	Gestión		
Dimensión del Indicador:	Eficacia		
Escala de interpretación:	de:	a:	
Nivel			
1	95%	100%	
2	80%	94%	
3	60%	79%	
4	35%	59%	
5	0%	34%	
Enfoque transversal	Sí	No	Valores
Género		X	
Grupo étnico		X	

GOBIERNO MUNICIPAL DE MONTERREY

Ficha Técnica de Indicador

Datos de identificación del Programa Presupuestario			
Nombre del Programa:	Movilidad Segura	Clave:	4.5.01
Nivel del objetivo en la Matriz del Marco Lógico:	Actividad	Resumen Narrativo:	Instalar señalamiento restrictivo y preventivo en las vías principales

Datos de identificación del Indicador			
Nombre del Indicador:	Porcentaje de señales nuevas instaladas	Clave:	4.5.01.C4A1
Definición del indicador:	Mide el porcentaje de señales nuevas instaladas de acuerdo a la cantidad programada.		

Variables					
Método de cálculo	Nombre de la variable	Frecuencia	Unidad de medida	¿Existen datos?	Medios de verificación
((Cantidad de señales nuevas instaladas/Cantidad de señales programadas para su instalación)*100)	Cantidad de señales nuevas instaladas	mensual	señales nuevas	si	Bitacora de instalación de señales
	Cantidad de señales programadas para su instalación	mensual	señales nuevas	si	Bitacora de instalación de señales
Frecuencia de medición		Unidad de medida			
Anual		Porcentaje			
Línea base	170	Año	2017		
Sentido del Indicador	Ascendente				
Metas	80%				

Características del Indicador			
Tipo de Indicador:	Gestión		
Dimensión del Indicador:	Eficacia		
Escala de interpretación:	de:	a:	
Nivel			
1	95%		100%
2	80%		94%
3	60%		79%
4	35%		59%
5	0%		34%
Enfoque transversal	Sí	No	Valores
Género		X	
Grupo étnico		X	

GOBIERNO MUNICIPAL DE MONTERREY

Ficha Técnica de Indicador

Datos de identificación del Programa Presupuestario			
Nombre del Programa:	Movilidad Segura	Clave:	4.5.01
Nivel del objetivo en la Matriz del Marco Lógico:	Actividad	Resumen Narrativo:	Rehabilitar infraestructura de semáforos

Datos de identificación del Indicador			
Nombre del Indicador:	Porcentaje de semáforos modernizados	Clave:	4.5.01.C4A2
Definición del indicador:	Mide el numero de semáforos a los que se les realizo una reparacion para dejarlos funcionando correctamente respecto a los programados.		

Variables					
Método de cálculo	Nombre de la variable	Frecuencia	Unidad de medida	¿Existen datos?	Medios de verificación
((Cantidad de semáforos modernizados/ Cantidad de semáforos programados para su modernización)*100)	Cantidad de semáforos modernizados	mensual	semaforo reparado	si	Bitacora de Operativo Vial
	Cantidad de semáforos programados para su modernización	mensual	semaforo reparado	si	Bitacora de Operativo Vial
Frecuencia de medición		Unidad de medida			
mensual		Porcentaje			
Línea base	800	Año	2017		
Sentido del Indicador	Ascendente				
Metas	85%				

Características del Indicador			
Tipo de Indicador:	Gestión		
Dimensión del Indicador:	Eficacia		
Escala de interpretación:	de:	a:	
Nivel			
1	95%		100%
2	80%		94%
3	60%		79%
4	35%		59%
5	0%		34%
Enfoque transversal	Sí	No	Valores
Género		X	
Grupo étnico		X	

Ficha Técnica de Indicador

Datos de identificación del Programa Presupuestario			
Nombre del Programa:	Movilidad Segura	Clave:	4.5.01
Nivel del objetivo en la Matriz del Marco Lógico:	Componente	Resumen Narrativo:	Aumentar el número de Operativos de Vialidad.

Datos de identificación del Indicador			
Nombre del Indicador:	Porcentaje de operativos de vialidad	Clave:	4.5.01.C5
Definición del indicador:	En este indicador se busca medir el aumento de los Operativos de Vialidad para reducir la cantidad de accidentes		

Variables						
Método de cálculo	Nombre de la variable	Frecuencia	Unidad de medida	¿Existen datos?	Medios de verificación	
$\left(\frac{\text{Número de operativos realizados en el trimestre actual}}{\text{Número de operativos realizados en el trimestre del año anterior}} - 1 \right) * 100$	Número de operativos realizados en el trimestre actual	Mensual	Operativos	Si	Parte de Novedades	
	Número de operativos realizados en el trimestre del año anterior	Mensual	Operativos	Si	Parte de Novedades	
Frecuencia de medición		Unidad de medida				
Trimestral		Porcentaje				
Línea base	No dato	Año	2017			
Sentido del Indicador	Ascendente					
Metas	5%					

Características del Indicador			
Tipo de Indicador:	Gestión		
Dimensión del Indicador:	Eficiencia		
Escala de interpretación:	de:	a:	
Nivel			
1	95%		100%
2	80%		94%
3	60%		79%
4	35%		59%
5	0%		34%
Enfoque transversal	Sí	No	Valores
Género		X	
Grupo étnico		X	

Ficha Técnica de Indicador

Datos de identificación del Programa Presupuestario			
Nombre del Programa:	Movilidad Segura	Clave:	4.5.01
Nivel del objetivo en la Matriz del Marco Lógico:	Actividad	Resumen Narrativo:	Incrementar Operativo Radar para que los automovilistas respeten los límites de velocidad

Datos de identificación del Indicador			
Nombre del Indicador:	Porcentaje de operativos para regular la velocidad	Clave:	4.5.01.C5A1
Definición del indicador:	En este indicador se busca medir la cantidad de la cantidad de operativos para regular la velocidad		

Variables					
Método de cálculo	Nombre de la variable	Frecuencia	Unidad de medida	¿Existen datos?	Medios de verificación
((Número de operativos para regular la velocidad realizados en el trimestre actual/Número de operativos para regular la velocidad realizados en el trimestre del año anterior)- 1)*100	Número de operativos para regular la velocidad realizados en el trimestre actual	Mensual	operativo	No	Parte de Novedades
	Número de operativos para regular la velocidad realizados en el trimestre del año anterior	Mensual	Absoluto	No	Parte de Novedades
Frecuencia de medición		Unidad de medida			
Trimestral		Porcentaje			
Línea base	No dato	Año	2017		
Sentido del Indicador	Ascendente				
Metas	5%				

Características del Indicador			
Tipo de Indicador:	Gestión		
Dimensión del Indicador:	Eficiencia		
Escala de interpretación:	de:	a:	
Nivel			
1	95%		100%
2	80%		94%
3	60%		79%
4	35%		59%
5	0%		34%
Enfoque transversal	Sí	No	Valores
Género		X	
Grupo étnico		X	

Ficha Técnica de Indicador

Datos de identificación del Programa Presupuestario			
Nombre del Programa:	Movilidad Segura	Clave:	4.5.01
Nivel del objetivo en la Matriz del Marco Lógico:	Actividad	Resumen Narrativo:	Incrementar Operativo Carga Pesada para que los Conductores respeten los horarios y circulen por las avenidas permitidas

Datos de identificación del Indicador			
Nombre del Indicador:	Porcentaje de operativos para regular el tráfico pesado	Clave:	4.5.01.C5A2
Definición del indicador:	En este indicador se busca medir el incremento de los operativos de carga pesada para regular el tráfico de los vehículos de carga.		

Variables					
Método de cálculo	Nombre de la variable	Frecuencia	Unidad de medida	¿Existen datos?	Medios de verificación
((Número de operativos para regular el tráfico pesado realizados en el trimestre actual/ Número de operativos para regular el tráfico pesado realizado en el trimestre del año anterior)- 1)*100	Número de operativos para regular el tráfico pesado realizados en el trimestre actual	Mensual	operativo	si	Parte de Novedades
	Número de operativos para regular el tráfico pesado realizado en el trimestre del año anterior	Mensual	operativo	si	Parte de Novedades
Frecuencia de medición		Unidad de medida			
Trimestral		Porcentaje			
Línea base	No dato	Año	2016		
Sentido del Indicador	Ascendente				
Metas	5%				

Características del Indicador			
Tipo de Indicador:	Gestión		
Dimensión del Indicador:	Eficiencia		
Escala de interpretación:	de:	a:	
Nivel			
1	95%		100%
2	80%		94%
3	60%		79%
4	35%		59%
5	0%		34%
Enfoque transversal	Sí	No	Valores
Género		X	
Grupo étnico		X	

Ficha Técnica de Indicador

Datos de identificación del Programa Presupuestario			
Nombre del Programa:	Movilidad Segura	Clave:	4.5.01
Nivel del objetivo en la Matriz del Marco Lógico:	Actividad	Resumen Narrativo:	Incrementar Operativo Antialcohol para concientizar a los conductores al volante a no conducir con grados de alcohol

Datos de identificación del Indicador			
Nombre del Indicador:	Porcentaje de operativos de alcoholimetría	Clave:	4.5.01.C5A3
Definición del indicador:	En este indicador se busca medir el incremento de los operativos de alcoholimetría para concientizar a los conductores al volante.		

Variables						
Método de cálculo	Nombre de la variable	Frecuencia	Unidad de medida	¿Existen datos?	Medios de verificación	
$\left(\frac{\text{Número de operativos de alcoholimetría realizados en el trimestre actual}}{\text{Número de operativos para de alcoholimetría realizados en el trimestre del año anterior}} - 1 \right) * 100$	Número de operativos de alcoholimetría realizados en el trimestre actual	Mensual	operativos	si	Parte de Novedades	
	Número de operativos para de alcoholimetría realizados en el trimestre del año anterior	Mensual	operativos	si	Parte de Novedades	
Frecuencia de medición		Unidad de medida				
Trimestral		Porcentaje				
Línea base	No dato	Año	2016			
Sentido del Indicador	Ascendente					
Metas	5%					

Características del Indicador			
Tipo de Indicador:	Gestión		
Dimensión del Indicador:	Eficiencia		
Escala de interpretación:	de:	a:	
Nivel			
1	95%		100%
2	80%		94%
3	60%		79%
4	35%		59%
5	0%		34%
Enfoque transversal	Sí	No	Valores
Género		X	
Grupo étnico		X	